

# 九月份消費者信心指數 調查報告

## Taiwan Consumer Confidence Index (CCI) Report

- 主辦單位：中央大學台灣經濟發展研究中心
- 調查單位：輔仁大學統計資訊系
- 協辦單位：台灣綜合研究院

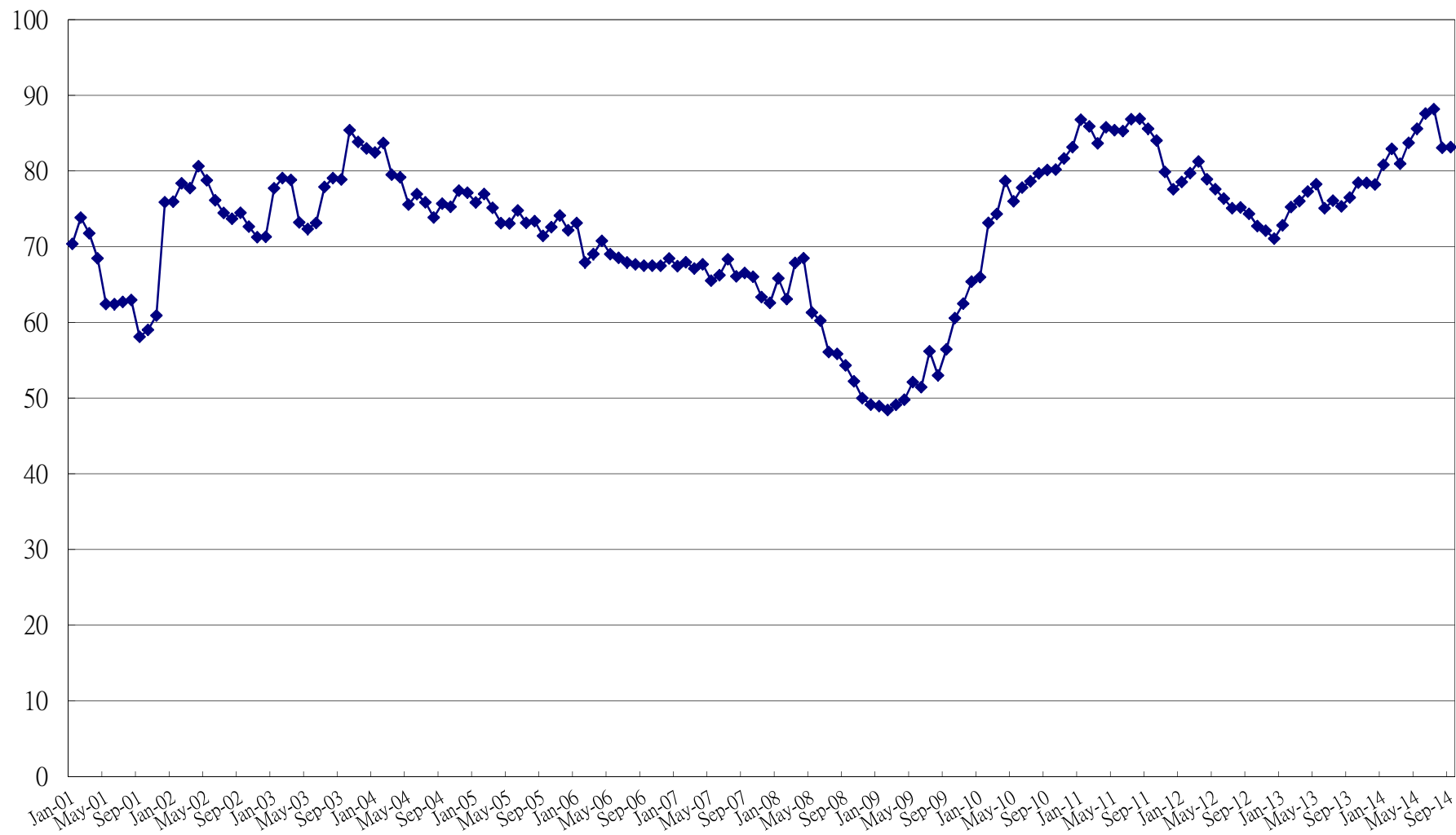
中華民國103年9月

# 九月份消費者信心指數

103年9月份消費者信心指數(CCI)調查的總數為83.16點，與8月比較上升0.1點(103/8：83.06)；與去年同期比較上升6.66點(102/9：76.50)。

與性別交叉分析發現，男性的消費者指數為83.73點，女性為82.48點，男性略高女性1.25點。

# 台灣消費者信心指數趨勢圖(2001.1-2014.9)



九月份消費者信心指數上升  
上升最多為「國內就業機會」  
下降最多為「購買耐久性財貨時機」

- 本次調查結果六項分項指標，三項上升（國內就業機會、國內經濟景氣及家庭經濟狀況），三項下降（購買耐久性財貨時機、國內物價水準及投資股票時機）。

## 本月調查六項子指標之比較

1. 上升幅度第一的指標是「未來半年國內就業機會」，本月調查為109.95點，與上月調查上升1.58點(103/8：108.30)；與去年同期調查相較上升3.80點(102/9：106.15)。
2. 上升幅度第二的指標是「未來半年家庭經濟狀況」，本次調查結果為76.85點，較上月的調查上升0.55點(103/8：76.30)；與去年同期調查相較上升4.50點(102/9：72.35)。

3. 上升幅度第三的指標是「未來半年國內經濟景氣」，本月調查為77.75點，較上個月的調查上升0.35點(103/8：77.40)；與去年同期調查相較上升6.75點(102/9：71.00)。
4. 下降幅度最大的指標是「未來半年購買耐久性財貨時機」，本月調查為106.20點，與上月調查下降0.75點(103/8：106.95)；與去年同期調查相較上升7.15點(102/9：99.05)。

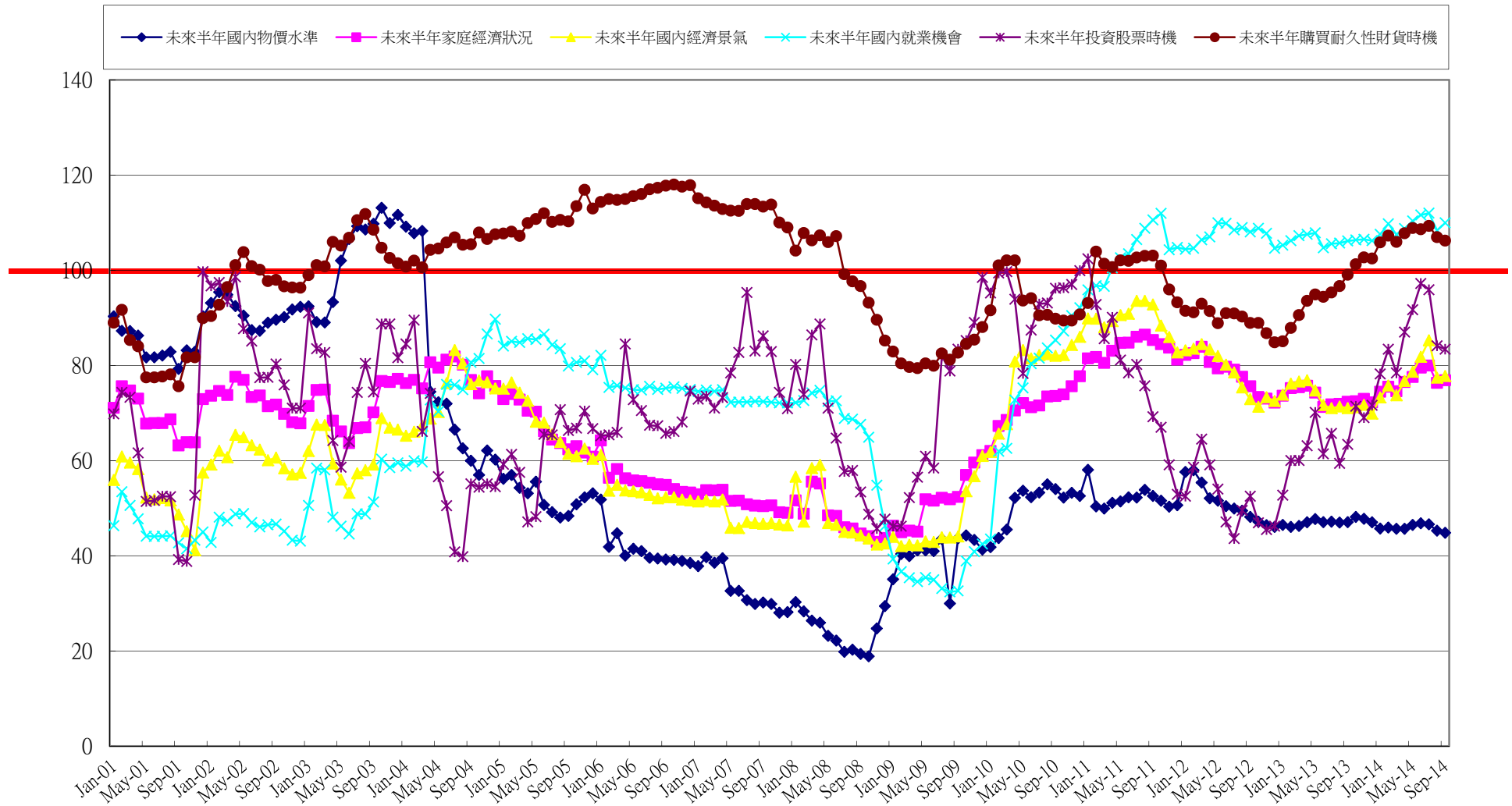
5. 下降幅度第二的指標是「未來半年投資股票時機」，本次調查結果為83.40點，與上個月調查結果相較下降0.70點(103/8：84.10)；與去年同期調查相較上升20.00點(102/9：63.40)。
  
6. 下降幅度最小指標是「未來半年國內物價水準」，本月調查結果為44.80點，與上個月調查結果相較下降0.45點(103/8：45.25)；與去年同期調查相較下降2.25點(102/9：47.05)。

在數值水準方面，六項指標中有二項指標：「未來半年國內就業機會」、「未來半年購買耐久性財貨時機」偏向樂觀，其餘皆偏向悲觀。

(CCI的六個子項指標係依照過去主計處的調查方式進行，並與相關歷史統計資料比較，指標區間為0至200，分數在100至200之間屬於「偏向樂觀」，在0至100之間則屬於「偏向悲觀」。)



# 六項子指標趨勢圖



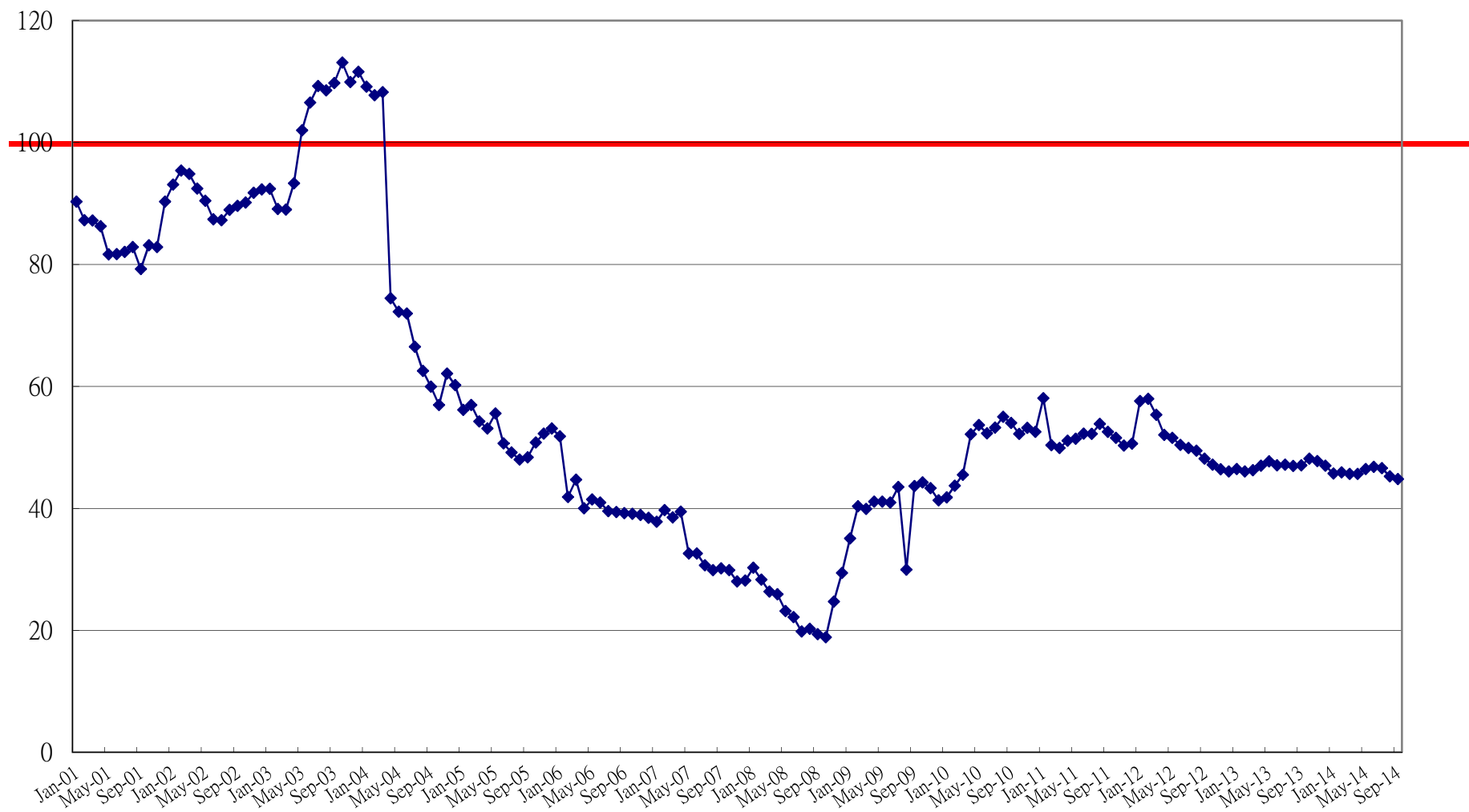
## 六項子指標之比較表

	總得點數						
		物價水準	家庭經濟	經濟景氣	就業機會	投資股票時機	購買耐久性財貨時機
103/9	83.16	44.80	76.85	77.75	109.95	83.40	106.20
103/8	83.06	45.25	76.30	77.40	108.37	84.10	106.95
+/- (上個月)	0.10	-0.45	0.55	0.35	1.58	-0.70	-0.75
102/9	76.50	47.05	72.35	71.00	106.15	63.40	99.05
+/- (去年同月)	6.66	-2.25	4.50	6.75	3.80	20.00	7.15

# 未來半年國內物價水準

- 「未來半年國內物價水準」指標，本次調查結果為44.80點，與上月的調查結果相較下降0.45點(103/8：45.25)，是本月下降幅度最小的指標。
- 由性別來看，男性在此項指標為45.51點，而女性為43.98點，男性較女性高1.53點，顯示男性對此項指標較為樂觀。
- 自92年5月以來，此項指標值都呈現偏向樂觀；93年3月之後則呈現悲觀趨勢，至97年10月達到歷年調查最低點18.85點。自從101年7月之後多維持在45點至50點之間，變動不大。

# 「未來半年國內物價水準」指標趨勢圖



請問您認為未來半年國內的「物價水準」  
是會下跌、維持穩定或是上漲？

	103/8	103/9	+/-
下跌	0.1%	0.1%	0.0%
維持穩定	10.9%	10.5%	-0.4%
小幅上漲	56.6%	56.9%	+0.3%
大幅上漲	32.0%	32.1%	+0.1%
不知道	0.4%	0.5%	+0.1%

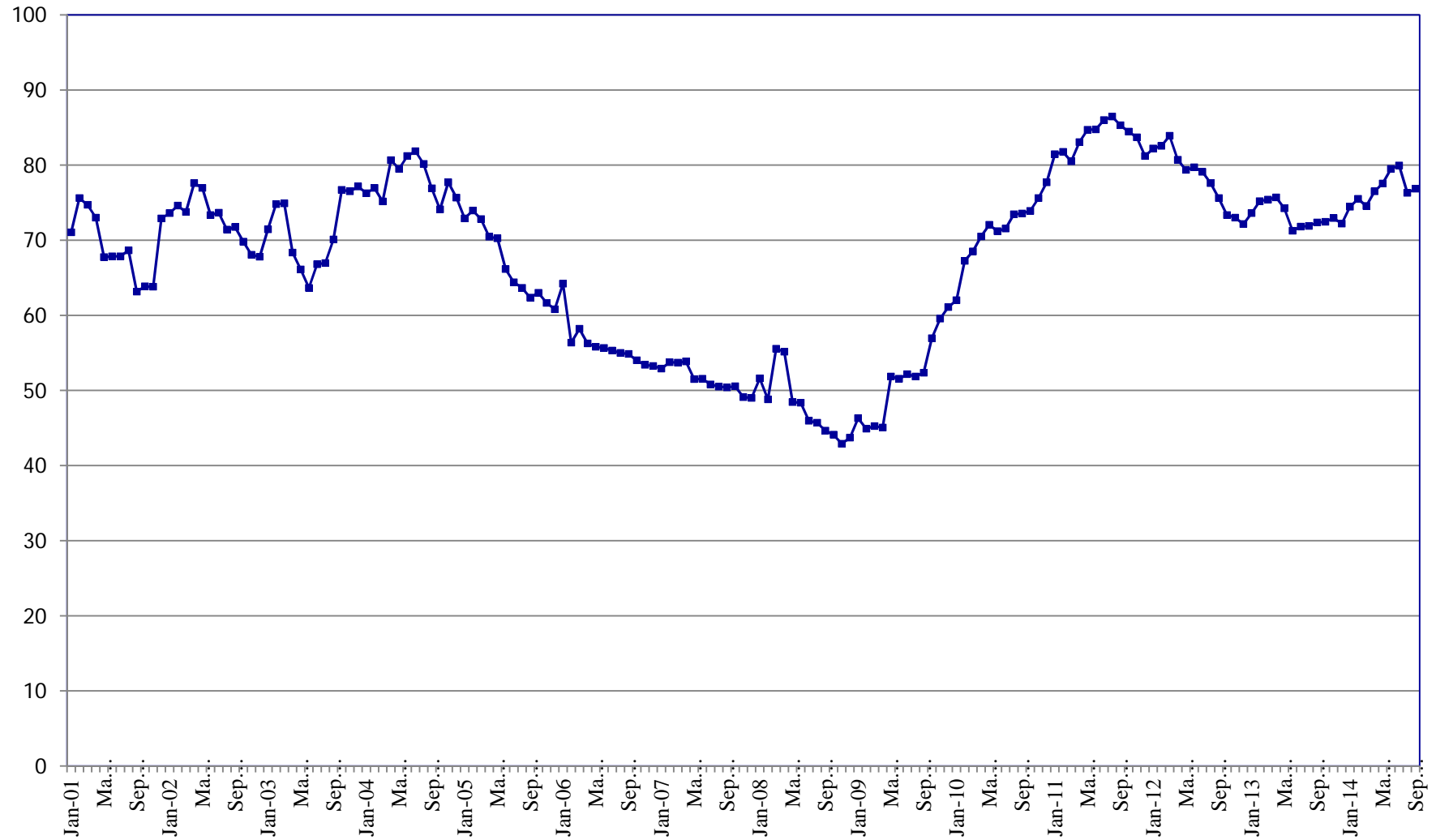
# 未來半年國內的「物價水準」與 基本資料交叉表

	下跌	維持穩定	小幅上漲	大幅上漲	不知道	合計
總計	0.1	10.5	56.9	32.1	0.5	100.0
性別						
男性	0.0	11.1	57.0	31.5	0.4	100.0
女性	0.2	9.8	56.7	32.7	0.6	100.0
年齡						
20-29歲	0.5	9.0	58.6	31.4	0.5	100.0
30-39歲	0.0	9.0	56.4	34.2	0.4	100.0
40-49歲	0.0	11.0	57.5	31.0	0.5	100.0
50-59歲	0.0	11.7	56.8	30.7	0.9	100.0
60歲以上	0.0	11.7	55.1	33.0	0.2	100.0
教育程度						
國小及以下	0.0	11.1	52.6	36.3	0.0	100.0
國初中	0.0	11.7	58.8	29.6	0.0	100.0
高中高職	0.0	10.3	55.7	32.9	1.2	100.0
專科	0.0	9.0	58.3	31.8	0.8	100.0
大學及以上	0.3	10.6	58.8	30.3	0.0	100.0

# 未來半年家庭經濟狀況

- 「未來半年家庭經濟狀況」指標，本月調查為76.85點，較上月的調查上升0.55點(103/8：76.30)，是本月調查上升幅度第二的指標。
- 由性別來看，男性在此項指標為76.59點，而女性為77.00點，女性較男性高0.41，顯示女性略為樂觀。
- 近兩年以來歷次調查結果變動較小，指標值為第二十九個月維持在80-70之間。

# 「未來半年家庭經濟狀況」指標趨勢圖





請問您認為未來半年您的家庭經濟狀況與目前比較是較好、維持不變、或是較壞？

	103/8	103/9	+/-
好很多	0.5%	0.5%	0.0%
稍好	11.3%	11.3%	0.0%
不變	45.3%	46.1%	+0.8%
稍壞	25.5%	25.2%	-0.3%
壞很多	17.1%	16.7%	-0.4%
不知道	0.2%	0.2%	0.0%

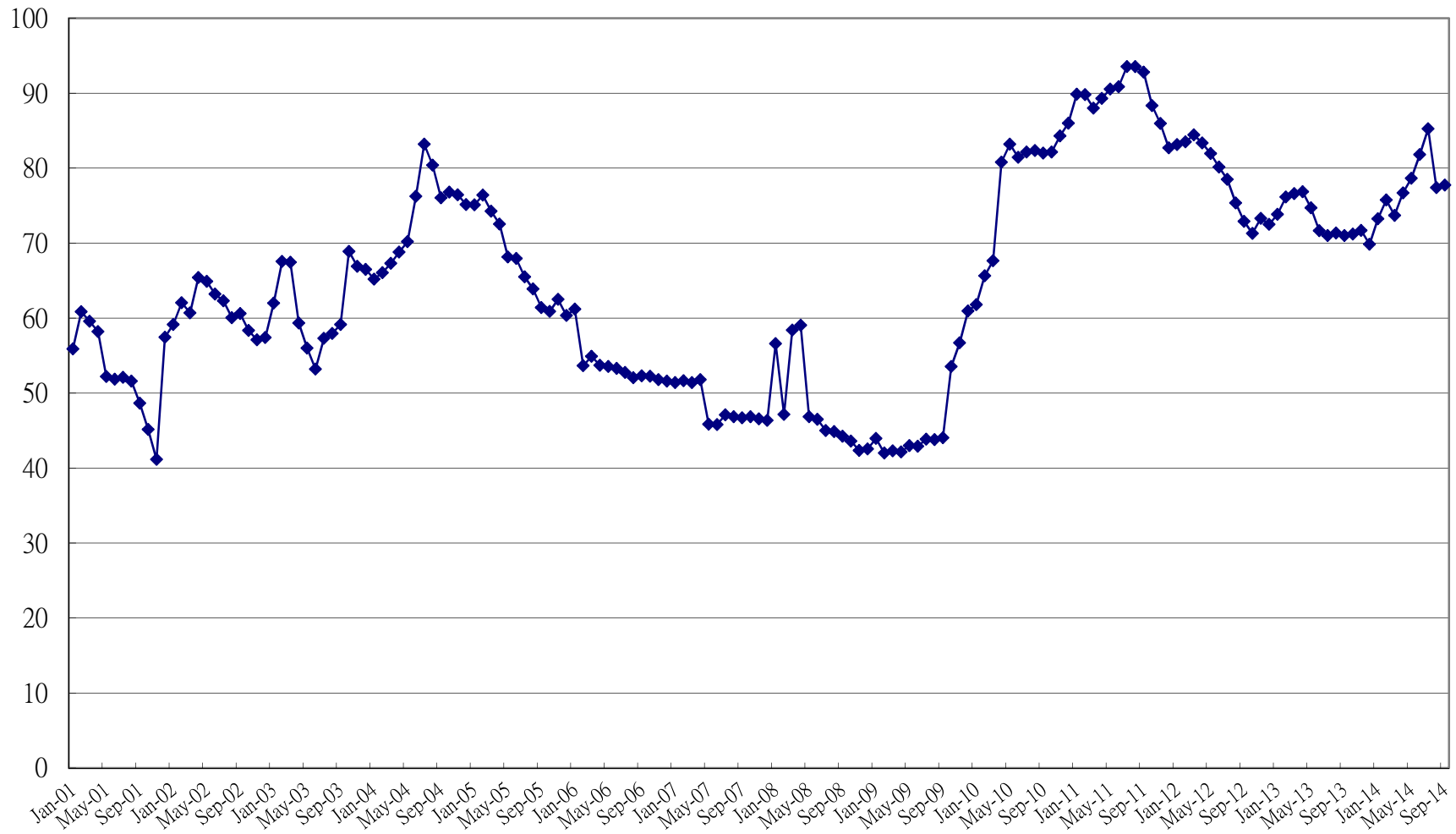
# 未來半年「家庭經濟狀況」與基本資料交叉表

	好很多	稍好	不變	稍壞	壞很多	不知道	合計
總計	0.5	11.3	46.1	25.2	16.7	0.2	100.0
性別							
男性	0.4	11.8	45.9	24.1	17.6	0.2	100.0
女性	0.5	10.7	46.4	26.5	15.7	0.3	100.0
年齡							
20-29歲	0.5	12.9	45.2	25.8	15.6	0.0	100.0
30-39歲	0.2	10.9	48.4	25.4	14.7	0.4	100.0
40-49歲	0.7	12.2	45.5	24.6	16.6	0.4	100.0
50-59歲	0.6	11.0	44.3	23.8	19.9	0.4	100.0
60歲以上	0.2	9.2	47.0	26.7	16.9	0.0	100.0
教育程度							
國小及以下	0.0	11.7	46.2	22.8	19.4	0.0	100.0
國初中	0.4	11.3	44.2	26.3	17.5	0.4	100.0
高中高職	0.6	10.5	44.1	26.1	18.3	0.4	100.0
專科	0.6	12.7	49.3	24.8	12.1	0.6	100.0
大學及以上	0.4	11.2	47.5	25.2	15.7	0.0	100.0

# 未來半年國內經濟景氣

- 「未來半年國內經濟景氣」指標，本月調查結果為77.75點，與上個月的調查上升0.35點(103/8：77.40)，是本月調查上升幅度第三的指標。
- 由性別來看，男性在此項指標為78.36點，而女性為77.04點，男性較女性高1.32點，男性對此項指標較為樂觀。
- 檢視過去的資料，近年來的調查結果多在70點至80點之間。

# 「未來半年國內經濟景氣」指標趨勢圖



請問您認為未來半年國內的「經濟景氣」與目前比較，是會較好、維持不變、或是較壞？

	103/8	103/9	+/-
好很多	0.8%	0.7%	-0.1%
稍好	19.4%	19.3%	-0.1%
不變	30.9%	31.7%	+0.8%
稍壞	30.4%	30.2%	-0.2%
壞很多	17.9%	17.5%	-0.4%
不知道	0.5%	0.5%	0.0%

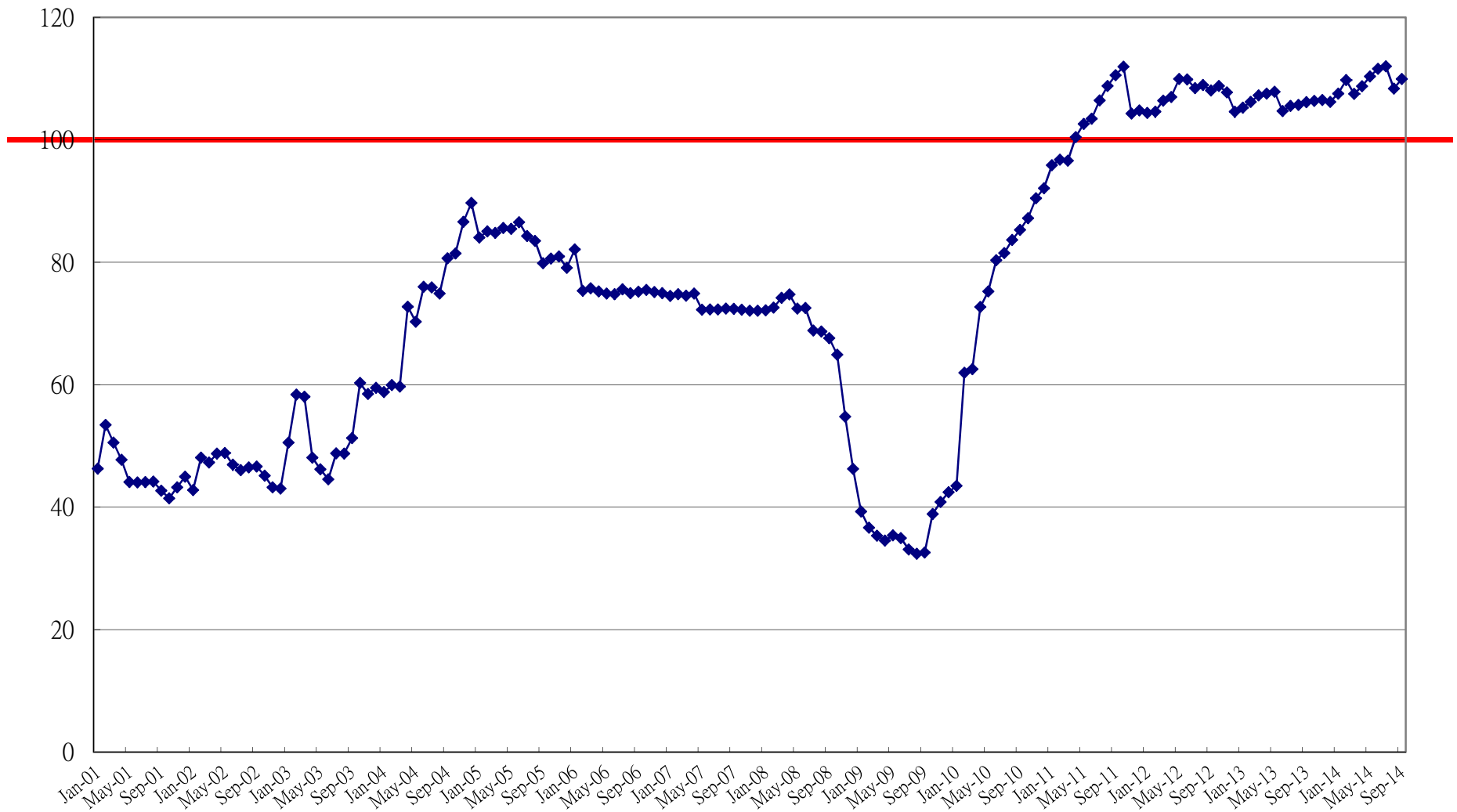
# 未來半年國內的「經濟景氣」與基本資料 交叉表

	好很多	稍好	不變	稍壞	壞很多	不知道	合計
總計	0.7	19.3	31.7	30.2	17.5	0.5	100.0
性別							
男性	0.8	18.8	33.4	29.6	17.0	0.5	100.0
女性	0.7	19.9	29.8	31.0	18.1	0.5	100.0
年齡							
20-29歲	1.1	20.8	33.7	28.3	14.7	1.4	100.0
30-39歲	0.4	19.1	34.6	27.7	17.8	0.4	100.0
40-49歲	0.5	19.8	29.0	29.9	20.4	0.4	100.0
50-59歲	0.9	16.4	31.3	32.4	18.8	0.2	100.0
60歲以上	0.9	20.2	30.1	33.3	15.1	0.4	100.0
教育程度							
國小及以下	0.9	17.8	28.9	32.3	19.7	0.3	100.0
國初中	0.7	16.1	32.1	32.8	17.9	0.4	100.0
高中高職	0.6	21.5	31.5	29.3	16.6	0.5	100.0
專科	0.3	18.0	31.8	31.8	17.2	0.8	100.0
大學及以上	1.0	19.4	33.0	28.5	17.6	0.6	100.0

# 未來半年國內就業機會

- 「未來半年國內就業機會」本月調查為109.95點，較上個月的調查上升1.58點(103/8：108.30)，是本月調查上升幅度第一的指標。連續四十二個月成為傾向樂觀之指標。
- 由性別來看，男性在此項指標為110.03點，而女性為109.89點，男性較女性高0.14點，為男性較樂觀之指標，兩性對此指標之看法差異不大。
- 檢視歷史資料，過去國內就業狀況表現一直不佳，93年3月之後多呈現上升的態勢，但97年10月後下降幅度明顯加大，100年4月後則成為傾向樂觀的指標。

# 「未來半年國內就業機會」指標趨勢圖





請問您認為未來半年國內的「就業機會」與目前比較是較好、維持不變、或是較壞？

	103/8	103/9	+/-
好很多	0.5%	1.0%	+0.5%
稍好	30.4%	31.3%	+0.9%
不變	55.4%	55.1%	-0.3%
稍壞	12.2%	11.6%	-0.6%
壞很多	1.3%	0.9%	-0.4%
不知道	0.2%	0.1%	-0.1%

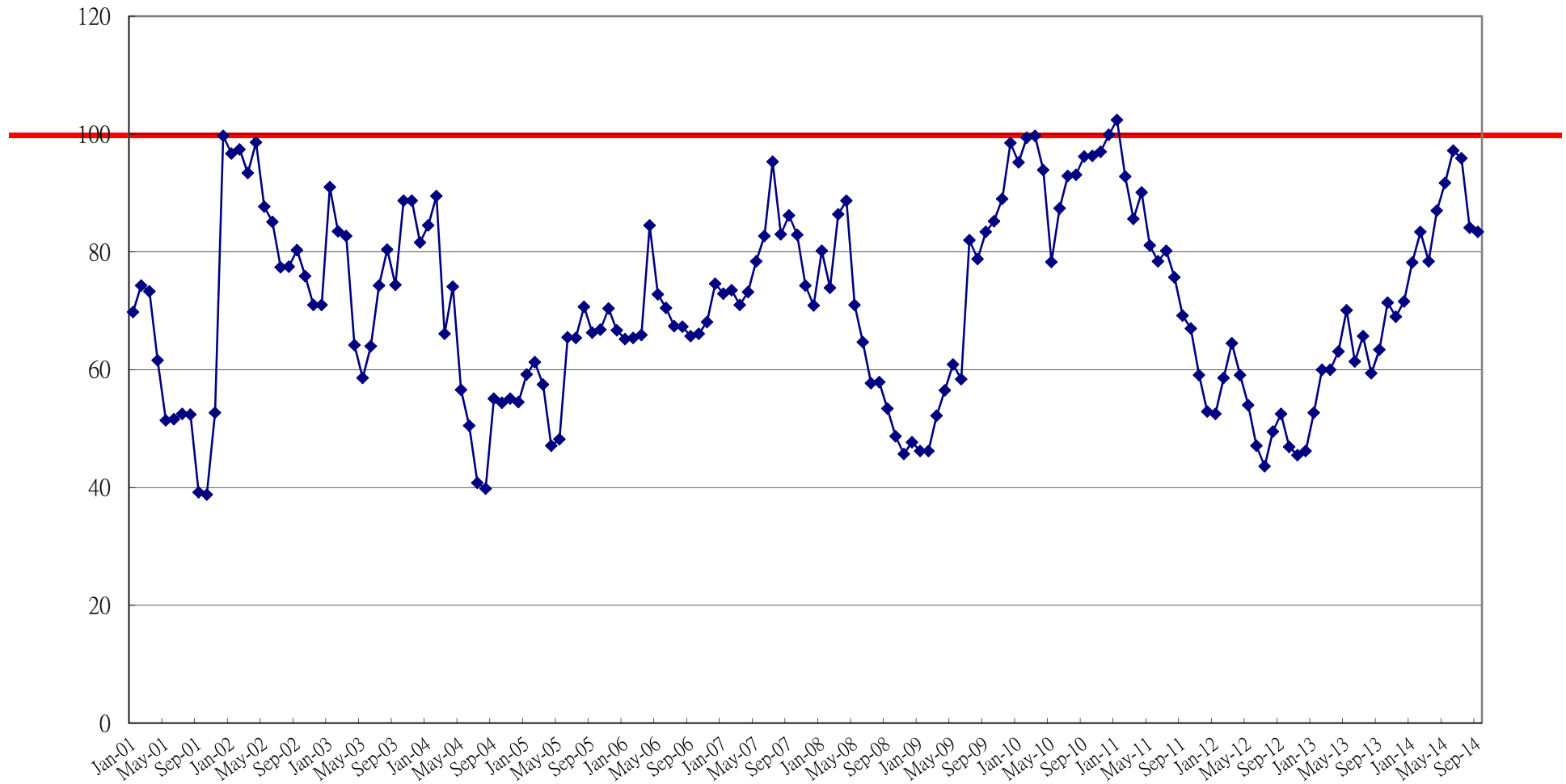
# 未來半年國內的「就業機會」與基本資料 交叉表

	好很多	稍好	不變	稍壞	壞很多	不知道	合計
總計	1.0	31.3	55.1	11.6	.9	0.1	100.0
性別							
男性	1.2	31.7	54.3	11.5	1.2	0.1	100.0
女性	0.9	30.7	56.1	11.8	0.4	0.1	100.0
年齡							
20-29歲	0.7	28.1	56.8	12.9	1.4	0.2	100.0
30-39歲	1.3	33.3	53.2	11.5	0.8	0.0	100.0
40-49歲	1.2	31.0	55.9	11.7	0.2	0.0	100.0
50-59歲	0.9	32.2	57.2	8.9	0.6	0.2	100.0
60歲以上	0.9	31.5	52.6	13.5	1.6	0.0	100.0
教育程度							
國小及以下	0.0	33.2	54.2	11.4	1.2	0.0	100.0
國初中	1.1	30.3	54.7	12.8	1.1	0.0	100.0
高中高職	1.4	32.3	54.4	10.9	0.9	0.1	100.0
專科	0.8	29.6	59.4	9.3	0.6	0.3	100.0
大學及以上	1.1	30.5	54.4	13.3	0.7	0.0	100.0

# 未來半年投資股票時機

- 「未來半年投資股票時機」本月調查為83.40，與上個月的調查結果下降0.70點(103/8：84.10)，是本月調查下降幅度第二的指標。
- 由性別來看，男性在此項指標為84.85點，而女性為81.80點，男性較女性高3.05點，顯示男性對此項指標較為樂觀。
- 由長期趨勢圖看來，此指標較其他指標之變動幅度為大。100年1月之調查結果為自90年實施調查以來，創歷年最高。從102年8月以來，本指標多呈現上升趨勢。本次調查結果與今年二月的調查結果相當。

# 「未來半年投資股票時機」指標趨勢圖



請問您認為未來半年是不是  
「投資股票」的好時機？

	103/8	103/9	+/-
是	33.8%	32.5%	-1.3%
不是	49.7%	49.1%	-0.6%
不知道	16.6%	18.5%	+1.9%

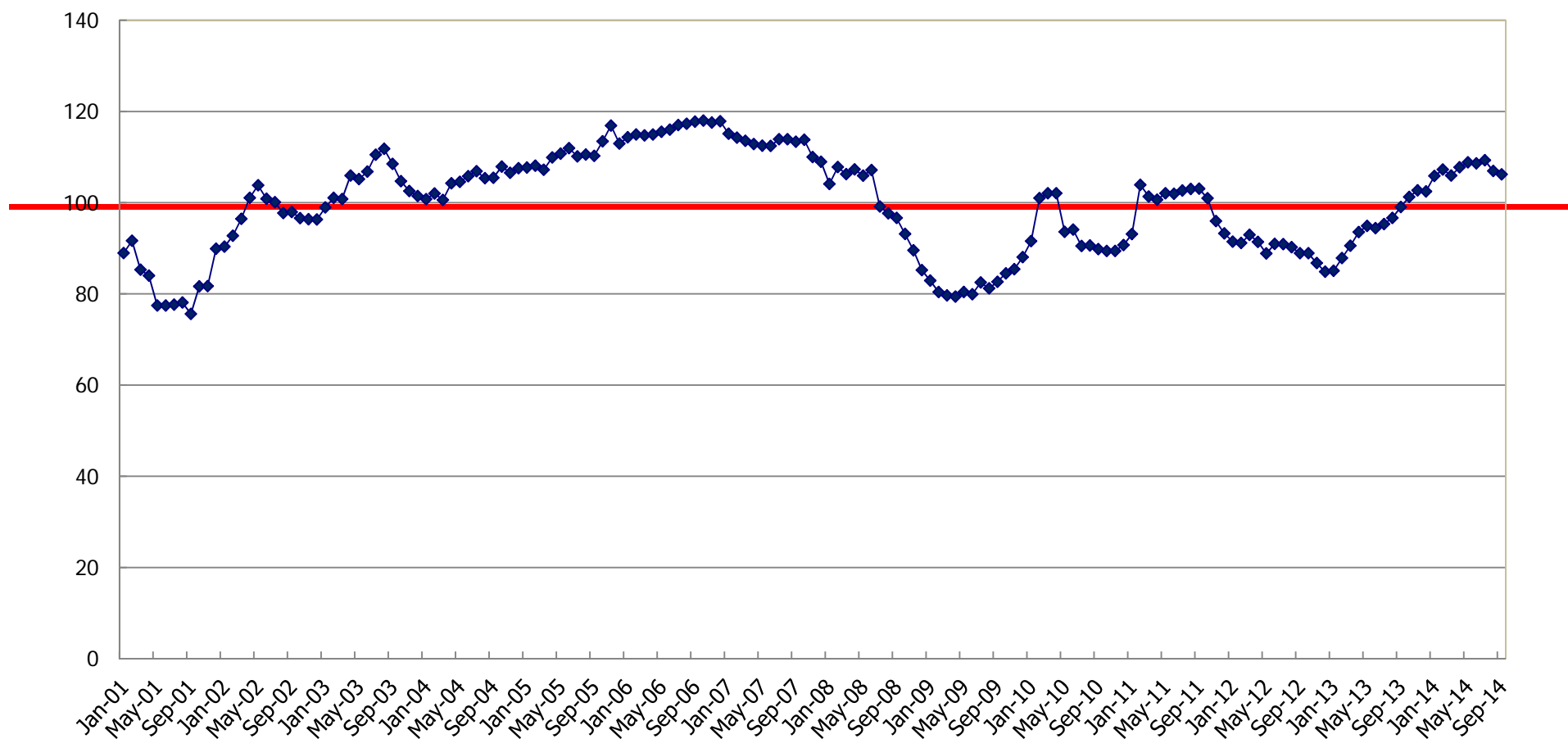
## 「投資股票時機」與基本資料交叉表

	是	不是	不知道	合計
總計	32.5	49.1	18.5	100.0
性別				
男性	33.0	48.1	18.9	100.0
女性	31.9	50.1	17.9	100.0
年齡				
20-29歲	35.7	48.2	16.1	100.0
30-39歲	34.2	48.9	16.8	100.0
40-49歲	31.9	50.3	17.9	100.0
50-59歲	30.7	47.9	21.4	100.0
60歲以上	29.9	49.7	20.4	100.0
教育程度				
國小及以下	30.8	47.4	21.8	100.0
國初中	33.6	46.4	20.1	100.0
高中高職	33.3	47.4	19.3	100.0
專科	30.4	53.2	16.3	100.0
大學及以上	33.0	50.6	16.4	100.0

# 未來半年購買耐久性財貨時機

- 「未來半年購買耐久性財貨時機」本月調查結果為**106.20**點，與上月的調查結果相較下降**0.75**點(103/8：106.95)，是本月調查下降幅度最大的指標。連續十二個月傾向樂觀指標。
- 由性別來看，男性在此項指標為**107.00**點，而女性為**105.15**，男性較女性高**1.85**點，顯示男性對此項指標較為樂觀。
- 指標「未來半年購買耐久性財貨時機」自民國101年12月份後，呈現上升的趨勢。

# 「未來半年購買耐久財貨時機」指標趨勢圖





請問您認為未來半年是不是購買「耐久性財貨」的好時機？

	103/8	103/9	+/-
很多	4.2%	4.1%	-0.1%
稍好	32.6%	31.8%	-0.8%
不變	42.4%	42.9%	+0.5%
稍壞	14.3%	14.4%	+0.1%
很壞	6.4%	6.6%	+0.2%
不知道	0.2%	0.3%	+0.1%

# 購買「耐久性財貨」好時機與基本資料 交叉表

	很好	稍好	不變	稍壞	很壞	不知道	合計
總計	4.1	31.8	42.9	14.4	6.6	0.3	100.0
性別							
男性	4.5	32.6	41.2	15.4	6.1	0.3	100.0
女性	3.6	30.9	44.8	13.2	7.3	0.3	100.0
年齡							
20-29歲	3.2	34.2	41.2	15.2	5.7	0.7	100.0
30-39歲	2.7	31.9	44.0	15.7	5.5	0.2	100.0
40-49歲	4.4	33.5	42.7	13.5	6.0	0.0	100.0
50-59歲	4.3	29.8	43.2	13.8	8.6	0.2	100.0
60歲以上	5.8	29.2	43.1	13.7	7.6	0.4	100.0
教育程度							
國小及以下	5.2	27.1	46.5	11.7	8.9	0.6	100.0
國初中	5.1	28.8	45.6	13.5	6.9	0.0	100.0
高中高職	4.6	32.3	43.2	13.2	6.4	0.3	100.0
專科	3.4	32.1	40.3	15.8	8.2	0.3	100.0
大學及以上	2.8	34.4	41.1	16.4	5.0	0.3	100.0

## 台灣消費者信心指數歷次調查資料(全體)

	總得點數	分類得點數					
		未來半年國內 物價水準	未來半年家庭 經濟狀況	未來半年國內 經濟景氣	未來半年國內 就業機會	未來半年投資 股票時機	未來半年購買耐 久性財貨時機
<b>九十年</b>							
一月份	70.38	90.30	71.05	55.90	46.30	69.80	88.95
二月份	73.85	87.25	75.60	60.85	53.45	74.30	91.65
三月份	71.77	87.20	74.70	59.57	50.55	73.30	85.30
四月份	68.46	86.25	73.00	58.20	47.75	61.60	84.00
五月份	62.43	81.65	67.75	52.20	44.10	51.40	77.45
六月份	62.41	81.70	67.85	51.85	44.05	51.60	77.45
七月份	62.71	82.05	67.85	52.10	44.10	52.50	77.65
八月份	62.97	82.85	68.65	51.60	44.20	52.40	78.10
九月份	58.09	79.25	63.15	48.65	42.70	39.20	75.60
十月份	59.01	83.15	63.85	45.15	41.45	38.80	81.65
十一月份	60.91	82.85	63.80	41.15	43.25	52.70	81.70
十二月份	75.88	90.30	72.90	57.45	45.00	99.70	89.90

		分類得點數					
	總得點數	未來半年國內 物價水準	未來半年家 庭經濟狀況	未來半年國內 經濟景氣	未來半年國內 就業機會	未來半年投資 股票時機	未來半年購買耐 久性財貨時機
<b>九十一年</b>							
一月份	75.95	93.10	73.60	59.15	42.80	96.70	90.35
二月份	78.38	95.40	74.60	62.05	48.10	97.40	92.75
三月份	77.74	94.85	73.75	60.70	47.30	93.40	96.45
四月份	80.64	92.45	77.60	65.40	48.75	98.60	101.05
五月份	78.78	90.45	76.95	64.90	48.85	87.70	103.80
六月份	76.14	87.40	73.35	63.20	46.95	85.10	100.85
七月份	74.46	87.25	73.65	62.30	46.05	77.40	100.10
八月份	73.68	88.95	71.40	60.05	46.50	77.50	97.70
九月份	74.48	89.60	71.75	60.60	46.65	80.30	97.95
十月份	72.66	90.15	69.80	58.35	45.15	75.90	96.60
十一月份	71.25	91.75	68.05	57.10	43.25	71.00	96.35
十二月份	71.31	92.30	67.80	57.40	43.05	71.00	96.30

		分類得點數					
	總得點數	未來半年國內 物價水準	未來半年家庭 經濟狀況	未來半年國內 經濟景氣	未來半年國內 就業機會	未來半年投資 股票時機	未來半年購買 耐久性財貨時 機
<b>九十二年</b>							
一月份	77.73	92.40	71.45	62.00	50.55	91.00	98.95
二月份	79.06	89.10	74.80	67.55	58.40	83.50	101.05
三月份	78.82	89.00	74.90	67.45	58.05	82.70	100.80
四月份	73.21	93.30	68.35	59.35	48.10	64.20	105.95
五月份	72.34	102.00	66.10	56.00	46.20	58.60	105.15
六月份	73.13	106.55	63.65	53.20	44.55	64.00	106.80
七月份	77.90	109.25	66.80	57.30	48.80	74.30	110.50
八月份	79.07	108.55	66.95	57.95	48.75	80.4	111.80
九月份	78.87	109.75	70.10	59.15	51.30	74.40	108.50
十月份	85.40	113.10	76.70	68.90	60.30	88.70	104.70
十一月份	83.84	109.90	76.50	66.90	58.50	88.70	102.55
十二月份	82.98	111.60	77.15	66.50	59.50	81.60	101.45

	總得點數	分類得點數					
		未來半年國內物價水準	未來半年家庭經濟狀況	未來半年國內經濟景氣	未來半年國內就業機會	未來半年投資股票時機	未來半年購買耐久性財貨時機
<b>九十三年</b>							
一月份	82.44	109.15	76.25	65.20	58.80	84.50	100.75
二月份	83.70	107.75	76.95	66.05	59.95	89.50	102.00
三月份	79.52	108.25	75.15	67.30	59.70	66.10	100.60
四月份	79.17	74.45	80.65	68.80	72.75	74.10	104.25
五月份	75.57	72.25	79.50	70.20	70.30	56.60	104.55
六月份	76.95	71.95	81.20	76.25	76.00	50.50	105.80
七月份	75.86	66.50	81.85	83.20	75.90	40.80	106.90
八月份	73.86	62.55	80.15	80.40	74.90	39.80	105.35
九月份	75.68	59.95	76.90	76.05	80.65	55.10	105.45
十月份	75.27	56.95	74.10	76.80	81.45	54.40	107.90
十一月份	77.42	62.10	77.70	76.45	86.60	55.10	106.55
十二月份	77.13	60.20	75.65	75.15	89.70	54.50	107.55

	總得點數	分類得點數					
		未來半年國內物價水準	未來半年家庭經濟狀況	未來半年國內經濟景氣	未來半年國內就業機會	未來半年投資股票時機	未來半年購買耐久性財貨時機
<b>九十四年</b>							
一月份	75.85	56.15	72.90	75.10	84.05	59.20	107.70
二月份	76.96	56.95	73.95	76.40	85.05	61.30	108.10
三月份	75.13	54.25	72.80	74.25	84.80	57.50	107.20
四月份	73.12	53.10	70.45	72.55	85.60	47.10	109.90
五月份	73.06	55.55	70.25	68.15	85.45	48.20	110.75
六月份	74.79	50.65	66.15	67.95	86.55	65.50	111.95
七月份	73.15	49.15	64.40	65.50	84.30	65.40	110.15
八月份	73.38	48.00	63.65	63.90	83.50	70.70	110.55
九月份	71.42	48.35	62.35	61.40	79.85	66.30	110.25
十月份	72.59	50.80	63.00	60.90	80.60	66.80	113.45
十一月份	74.11	52.25	61.65	62.50	80.95	70.40	116.90
十二月份	72.17	53.10	60.80	60.35	79.10	66.70	112.95

	總得點數	分類得點數					
		未來半年國內物價水準	未來半年家庭經濟狀況	未來半年國內經濟景氣	未來半年國內就業機會	未來半年投資股票時機	未來半年購買耐久性財貨時機
<u>九十五年</u>							
一月份	73.14	51.80	64.20	61.20	82.10	65.20	114.35
二月份	67.93	41.85	56.35	53.65	75.35	65.40	114.95
三月份	69.03	44.70	58.20	54.90	75.75	65.90	114.75
四月份	70.78	40.00	56.25	53.70	75.25	84.50	114.95
五月份	69.01	41.45	55.80	53.55	74.90	72.80	115.55
六月份	68.53	40.95	55.65	53.30	74.80	70.50	116.00
七月份	67.93	39.55	55.30	52.75	75.60	67.40	117.00
八月份	67.67	39.40	55.00	52.05	74.95	67.30	117.30
九月份	67.50	39.20	54.85	52.30	75.20	65.70	117.75
十月份	67.49	39.10	54.00	52.25	75.50	66.10	118.00
十一月份	67.48	38.90	53.40	51.80	75.15	68.10	117.55
十二月份	68.45	38.45	53.25	51.60	74.95	74.60	117.85



	總得點數	分類得點數					
		未來半年國內物價水準	未來半年家庭經濟狀況	未來半年國內經濟景氣	未來半年國內就業機會	未來半年投資股票時機	未來半年購買耐久性財貨時機
<b>九十六年</b>							
一月份	67.43	37.80	52.90	51.40	74.50	72.90	115.10
二月份	67.94	39.70	53.75	51.65	74.80	73.50	114.25
三月份	67.12	38.50	53.70	51.40	74.55	71.00	113.55
四月份	67.67	39.45	53.85	51.80	74.90	73.20	112.85
五月份	65.52	32.60	51.50	45.85	72.25	78.40	112.50
六月份	66.23	32.60	51.55	45.80	72.30	82.70	112.45
七月份	68.34	30.65	50.80	47.10	72.30	95.30	113.90
八月份	66.09	29.85	50.50	46.85	72.45	83.00	113.90
九月份	66.53	30.15	50.40	46.70	72.40	86.20	113.35
十月份	66.03	29.85	50.55	46.85	72.25	82.90	113.80
十一月份	63.34	28.00	49.10	46.55	72.10	74.30	110.00
十二月份	62.58	28.15	49.00	46.35	72.10	70.90	108.95

	總得點數	分類得點數					
		未來半年國內物價水準	未來半年家庭經濟狀況	未來半年國內經濟景氣	未來半年國內就業機會	未來半年投資股票時機	未來半年購買耐久性財貨時機
九十七年							
一月份	65.82	30.25	51.60	56.60	72.15	80.20	104.10
二月份	63.09	28.30	48.8	47.15	72.60	73.90	107.80
三月份	67.86	26.35	55.55	58.40	74.20	86.40	106.25
四月份	68.48	25.90	55.15	59.05	74.75	88.70	107.30
五月份	61.30	23.15	48.45	46.85	72.45	71.00	105.90
六月份	60.23	22.15	48.35	46.50	72.55	64.70	107.15
七月份	56.08	19.80	45.95	45.00	68.85	57.70	99.15
八月份	55.84	20.25	45.70	44.85	68.70	57.90	97.65
九月份	54.32	19.35	44.65	44.25	67.60	53.40	96.65
十月份	52.22	18.85	44.10	43.60	64.90	48.70	93.15
十一月份	50.00	24.70	42.90	42.35	54.80	45.70	89.55
十二月份	49.13	29.40	43.70	42.55	46.25	47.70	85.20

	總得點數	分類得點數					
		未來半年國內物價水準	未來半年家庭經濟狀況	未來半年國內經濟景氣	未來半年國內就業機會	未來半年投資股票時機	未來半年購買耐久性財貨時機
九十八年							
一月份	48.95	35.05	46.30	43.95	39.30	46.20	82.90
二月份	48.42	40.35	44.90	42.00	36.65	46.20	80.40
三月份	49.11	39.90	45.25	42.30	35.35	52.20	79.65
四月份	49.79	41.10	45.05	42.15	34.55	56.50	79.40
五月份	52.11	41.10	51.85	43.00	35.40	60.90	80.40
六月份	51.44	40.95	51.55	42.90	34.95	58.40	79.90
七月份	56.18	43.50	52.15	43.85	33.10	82.00	82.50
八月份	53.00	29.95	51.85	43.80	32.40	78.80	81.20
九月份	56.45	43.65	52.35	44.05	32.60	83.40	82.65
十月份	60.56	44.25	56.95	53.55	38.90	85.20	84.50
十一月份	62.47	43.30	59.55	56.7	40.85	89.00	85.40
十二月份	65.39	41.30	61.10	60.95	42.45	98.50	88.05

	總得點數	分類得點數					
		未來半年國內物價水準	未來半年家庭經濟狀況	未來半年國內經濟景氣	未來半年國內就業機會	未來半年投資股票時機	未來半年購買耐久性財貨時機
九十九年							
一月份	65.98	41.80	62.00	61.80	43.50	95.20	91.55
二月份	73.16	43.70	67.25	65.65	61.95	99.40	101.00
三月份	74.33	45.50	68.50	67.65	62.55	99.70	102.05
四月份	78.68	52.15	70.50	80.80	72.70	93.90	102.05
五月份	76.00	53.65	72.05	83.20	75.25	78.30	93.60
六月份	77.80	52.30	71.20	81.45	80.35	87.40	94.10
七月份	78.64	53.25	71.55	82.15	81.50	92.90	90.50
八月份	79.69	55.00	73.45	82.35	83.65	93.10	90.60
九月份	80.14	54.00	73.55	82.00	85.30	96.20	89.80
十月份	80.19	52.20	73.90	82.15	87.20	96.30	89.40
十一月份	81.66	53.20	75.60	84.30	90.45	97.00	89.40
十二月份	83.16	52.55	77.70	86.00	92.10	99.90	90.70

	總得點數	分類得點數					
		未來半年國內物價水準	未來半年家庭經濟狀況	未來半年國內經濟景氣	未來半年國內就業機會	未來半年投資股票時機	未來半年購買耐久性財貨時機
一〇〇年							
一月份	86.78	58.05	81.45	89.85	95.85	102.40	93.10
二月份	85.89	50.35	81.75	89.80	96.75	92.80	103.90
三月份	83.66	49.90	80.50	88.00	96.60	85.60	101.35
四月份	85.78	51.10	83.05	89.30	100.45	90.10	100.65
五月份	85.40	51.40	84.70	90.55	102.60	81.10	102.05
六月份	85.28	52.25	84.75	90.85	103.45	78.40	101.95
七月份	86.84	52.20	86.00	93.55	106.45	80.20	102.65
八月份	86.89	53.85	86.45	93.55	108.80	75.70	103.00
九月份	85.58	52.55	85.30	92.80	110.55	69.20	103.05
十月份	84.04	51.55	84.45	88.35	111.95	67.00	100.95
十一月份	79.88	50.30	83.70	85.95	104.30	59.10	95.95
十二月份	77.58	50.60	81.20	82.70	104.80	52.90	93.25

	總得點數	分類得點數					
		未來半年國內物價水準	未來半年家庭經濟狀況	未來半年國內經濟景氣	未來半年國內就業機會	未來半年投資股票時機	未來半年購買耐久性財貨時機
一〇一年							
一月份	78.55	57.60	82.20	83.15	104.40	52.50	91.45
二月份	79.73	57.95	82.55	83.50	104.60	58.60	91.15
三月份	81.26	55.35	83.90	84.45	106.40	64.50	92.95
四月份	78.92	52.05	80.70	83.35	107.00	59.10	91.40
五月份	77.61	51.55	79.35	81.95	109.95	54.00	88.85
六月份	76.36	50.40	79.70	80.15	109.85	47.10	90.95
七月份	75.08	49.90	79.10	78.50	108.45	43.60	90.90
八月份	75.18	49.45	77.60	75.35	108.95	49.50	90.25
九月份	74.35	48.15	75.60	72.90	108.05	52.50	88.90
十月份	72.73	47.15	73.35	71.30	108.80	46.90	88.90
十一月份	72.12	46.40	73.00	73.30	107.75	45.50	86.75
十二月份	71.06	46.05	72.15	72.50	104.60	46.20	84.85

	總得點數	分類得點數					
		未來半年國內物價水準	未來半年家庭經濟狀況	未來半年國內經濟景氣	未來半年國內就業機會	未來半年投資股票時機	未來半年購買耐久性財貨時機
一〇二年							
一月份	72.82	46.45	73.60	73.85	105.25	52.70	85.05
二月份	75.24	46.05	75.20	76.15	106.20	60.00	87.85
三月份	76.01	46.25	75.40	76.60	107.25	60.00	90.55
四月份	77.29	47.00	75.70	76.85	107.55	63.10	93.55
五月份	78.25	47.70	74.25	74.70	107.85	70.10	94.90
六月份	75.08	47.05	71.25	71.65	104.70	61.40	94.40
七月份	76.08	47.15	71.80	71.00	105.55	65.70	95.30
八月份	75.33	46.95	71.90	71.35	105.70	59.40	96.65
九月份	76.50	47.05	72.35	71.00	106.15	63.40	99.05
十月份	78.47	48.15	72.45	71.20	106.35	71.40	101.25
十一月份	78.43	47.75	72.95	71.70	106.50	69.00	102.70
十二月份	78.22	47.00	72.20	69.85	106.20	71.60	102.45

	總得點數	分類得點數					
		未來半年國內物價水準	未來半年家庭經濟狀況	未來半年國內經濟景氣	未來半年國內就業機會	未來半年投資股票時機	未來半年購買耐久性財貨時機
一〇三年							
一月份	80.83	45.70	74.45	73.25	107.55	78.20	105.85
二月份	82.93	45.90	75.50	75.75	109.75	83.40	107.25
三月份	80.96	45.65	74.55	73.70	107.50	78.40	105.95
四月份	83.73	45.65	76.50	76.70	108.75	87.00	107.75
五月份	85.59	46.45	77.55	78.65	110.35	91.70	108.85
六月份	87.58	46.80	79.50	81.80	111.60	97.20	108.60
七月份	88.17	46.60	79.95	85.25	112.00	95.90	109.30
八月份	83.06	45.25	76.30	77.40	108.37	84.10	106.95
九月份	83.16	44.80	76.85	77.75	109.95	83.40	106.20



# 台灣消費者信心指數歷次調查資料(性別分)

	總得點數		未來半年國內物價水準		未來半年家庭經濟狀況		未來半年國內經濟景氣		未來半年國內就業機會		未來半年投資股票時機		未來半年購買耐久性財貨時機	
	男	女	男	女	男	女	男	女	男	女	男	女	男	女
<b>九十二年</b>														
一月份	79.04	76.34	96.40	88.15	69.50	73.50	65.45	58.40	53.20	47.85	95.00	86.80	94.70	<b>103.35</b>
二月份	80.33	77.68	92.45	85.40	72.95	76.75	71.00	63.85	61.30	55.30	86.70	80.00	97.55	<b>104.80</b>
三月份	80.05	77.50	92.55	85.15	73.30	76.85	71.00	63.65	60.90	54.90	85.30	79.80	97.25	<b>104.65</b>
四月份	74.18	72.28	95.05	91.50	66.20	70.85	63.00	55.60	50.75	45.40	68.40	59.70	101.65	<b>110.60</b>
五月份	73.05	71.57	102.90	100.95	65.25	67.25	58.20	53.50	48.65	43.50	61.70	55.20	101.60	<b>109.00</b>
六月份	73.73	72.45	107.60	105.25	62.90	64.55	54.95	51.30	46.85	42.05	66.60	61.10	103.45	<b>110.45</b>
七月份	78.50	77.30	109.75	108.85	66.05	67.65	58.85	55.65	50.60	46.75	78.10	70.40	107.65	<b>114.50</b>
八月份	79.57	78.58	108.70	108.50	65.70	68.20	59.55	56.30	50.20	47.45	84.70	75.70	108.55	<b>115.30</b>
九月份	79.18	78.53	109.75	109.60	69.65	70.75	59.95	58.25	52.85	49.65	76.90	71.50	105.95	<b>111.45</b>
十月份	85.68	85.06	113.55	112.55	75.55	77.65	69.65	68.10	61.70	58.75	91.70	85.50	101.90	<b>107.80</b>
十一月份	83.59	84.12	110.25	109.60	74.40	78.75	67.35	66.55	59.20	57.70	90.60	86.60	99.75	<b>105.50</b>
十二月份	<b>82.89</b>	<b>83.09</b>	<b>112.45</b>	<b>110.85</b>	<b>75.55</b>	<b>78.85</b>	<b>67.50</b>	<b>65.55</b>	<b>59.00</b>	<b>60.25</b>	<b>84.00</b>	<b>78.90</b>	<b>98.85</b>	<b>104.15</b>

	總得點數		未來半年國內物價水準		未來半年家庭經濟狀況		未來半年國內經濟景氣		未來半年國內就業機會		未來半年投資股票時機		未來半年購買耐久性財貨時機	
	男	女	男	女	男	女	男	女	男	女	男	女	男	女
<b>九十三年</b>														
一月份	82.10	82.89	109.35	108.80	75.25	77.45	65.50	65.00	58.35	59.50	86.10	82.80	98.05	<b>103.80</b>
二月份	80.56	81.51	108.6	108.80	74.65	77.00	66.5	66.08	58.225	60.45	77.05	73.45	98.35	<b>103.28</b>
三月份	79.03	80.13	107.85	108.80	74.05	76.55	67.50	67.15	58.10	61.40	68.00	64.10	98.65	<b>102.75</b>
四月份	78.77	79.68	76.45	72.25	80.20	81.45	73.50	72.05	67.55	69.95	71.30	77.30	103.60	<b>105.05</b>
五月份	75.21	75.99	74.35	70.20	79.00	79.95	70.55	69.70	69.55	71.40	53.80	59.50	104.00	<b>105.20</b>
六月份	78.09	75.74	74.50	69.30	82.65	79.70	75.90	76.65	77.65	74.40	52.30	48.60	105.55	<b>105.80</b>
七月份	77.05	74.53	69.15	63.45	82.90	80.65	83.35	83.15	76.90	74.80	42.90	38.40	107.10	<b>106.70</b>
八月份	74.90	72.87	64.55	60.65	81.35	79.05	80.55	80.40	75.60	74.15	41.50	37.90	105.85	<b>105.05</b>
九月份	76.05	75.28	61.00	58.75	77.15	76.55	75.85	76.30	81.00	80.20	55.00	55.40	106.30	<b>104.50</b>
十月份	75.69	74.78	59.10	54.40	74.40	73.90	76.10	77.60	81.70	81.20	54.20	54.70	108.65	<b>106.90</b>
十一月份	77.79	77.08	63.70	60.50	77.65	77.60	76.45	76.55	86.20	87.20	55.20	55.10	107.55	<b>105.55</b>
十二月份	<b>77.74</b>	<b>76.45</b>	<b>61.90</b>	<b>58.15</b>	<b>75.70</b>	<b>75.65</b>	<b>75.40</b>	<b>75.00</b>	<b>90.20</b>	<b>89.30</b>	<b>54.60</b>	<b>54.50</b>	<b>108.65</b>	<b>106.10</b>

	總得點數		未來半年國內物價水準		未來半年家庭經濟狀況		未來半年國內經濟景氣		未來半年國內就業機會		未來半年投資股票時機		未來半年購買耐久性財貨時機	
	男	女	男	女	男	女	男	女	男	女	男	女	男	女
<u>九十四年</u>														
一月份	76.44	75.19	58.30	53.55	73.15	72.45	74.35	76.00	84.95	83.15	59.30	59.20	108.60	<b>106.80</b>
二月份	77.48	76.39	58.95	54.80	74.40	73.50	75.50	77.55	86.10	83.95	61.10	61.50	108.85	<b>107.05</b>
三月份	75.50	74.79	55.60	52.75	73.05	72.40	73.35	75.45	86.15	83.40	56.90	58.40	107.95	<b>106.35</b>
四月份	73.07	73.23	52.55	53.65	70.25	70.60	72.75	72.40	85.70	85.55	47.00	47.40	110.15	<b>109.75</b>
五月份	73.34	72.71	55.15	55.95	69.50	71.00	68.50	67.60	85.60	85.30	50.70	45.60	110.60	<b>110.80</b>
六月份	74.63	75.03	50.25	51.30	67.30	65.00	68.40	67.50	84.65	88.65	64.00	67.20	113.20	<b>110.50</b>
七月份	72.82	73.54	48.30	50.10	65.55	63.20	65.45	65.65	82.55	86.05	63.60	67.60	111.45	<b>108.65</b>
八月份	73.24	73.68	47.60	48.75	64.85	62.60	63.80	64.10	81.65	85.45	69.60	72.10	111.95	<b>109.05</b>
九月份	70.78	72.17	48.50	48.25	62.15	62.50	61.05	61.80	79.00	80.95	64.10	68.70	109.85	<b>110.80</b>
十月份	72.79	72.43	49.85	51.80	65.05	60.90	62.05	59.75	79.70	81.45	67.90	65.80	112.20	<b>114.90</b>
十一月份	73.92	74.36	52.30	52.35	61.45	61.85	62.85	62.35	80.50	81.40	69.00	71.90	117.40	<b>116.30</b>
十二月份	<b>72.06</b>	<b>72.31</b>	<b>54.00</b>	<b>52.00</b>	<b>61.05</b>	<b>60.65</b>	<b>60.05</b>	<b>60.65</b>	<b>78.40</b>	<b>79.95</b>	<b>66.10</b>	<b>67.50</b>	<b>112.75</b>	<b>113.10</b>

	總得點數		未來半年國內物價水準		未來半年家庭經濟狀況		未來半年國內經濟景氣		未來半年國內就業機會		未來半年投資股票時機		未來半年購買耐久性財貨時機	
	男	女	男	女	男	女	男	女	男	女	男	女	男	女
<u>九十五年</u>														
一月份	72.72	73.67	51.35	52.40	64.20	64.30	61.70	60.65	82.10	82.20	63.90	66.70	113.05	<b>115.75</b>
二月份	67.64	68.31	41.25	42.65	57.15	55.60	53.85	53.60	75.60	75.15	64.60	66.30	113.40	<b>116.55</b>
三月份	68.96	69.12	44.40	44.75	59.65	56.65	54.20	55.80	76.50	75.00	63.80	68.00	115.20	<b>114.50</b>
四月份	70.50	71.15	39.65	40.40	57.10	55.40	53.95	53.65	75.50	75.00	83.30	85.90	113.50	<b>116.55</b>
五月份	68.66	69.44	40.70	42.10	56.45	55.10	53.75	53.55	75.15	74.60	71.90	73.90	114.00	<b>117.40</b>
六月份	68.27	68.92	40.20	41.85	56.20	55.10	53.65	53.00	75.15	74.65	69.90	71.20	114.50	<b>117.70</b>
七月份	67.56	68.36	38.80	40.50	55.60	55.00	53.15	52.30	75.60	75.40	66.70	68.30	115.50	<b>118.65</b>
八月份	67.19	68.26	38.40	40.65	55.15	54.85	52.40	51.80	74.95	74.95	66.40	68.40	115.85	<b>118.90</b>
九月份	67.13	67.99	38.50	40.15	54.85	54.90	52.75	51.95	75.35	75.05	65.00	66.50	116.30	<b>119.40</b>
十月份	66.91	68.23	38.65	39.60	53.90	54.15	51.55	53.15	75.65	75.40	64.30	68.30	117.40	<b>118.75</b>
十一月份	66.69	68.33	37.70	40.05	53.00	53.90	52.05	51.45	75.75	74.45	65.50	70.90	116.15	<b>119.25</b>
十二月份	<b>67.73</b>	<b>69.30</b>	<b>37.35</b>	<b>39.75</b>	<b>52.95</b>	<b>53.60</b>	<b>51.90</b>	<b>51.35</b>	<b>75.60</b>	<b>74.30</b>	<b>71.90</b>	<b>77.50</b>	<b>116.65</b>	<b>119.30</b>

	總得點數		未來半年國內物價水準		未來半年家庭經濟狀況		未來半年國內經濟景氣		未來半年國內就業機會		未來半年投資股票時機		未來半年購買耐久性財貨時機	
	男	女	男	女	男	女	男	女	男	女	男	女	男	女
<u>九十六年</u>														
一月份	66.83	68.17	36.75	39.05	52.75	53.20	51.60	51.15	75.00	73.90	70.60	75.60	114.25	<b>116.10</b>
二月份	67.32	68.69	38.45	41.15	53.35	54.30	51.95	51.40	75.60	74.00	71.20	76.10	113.35	<b>115.20</b>
三月份	66.42	67.94	37.65	39.80	53.30	54.10	51.65	51.35	75.20	73.65	67.80	74.60	112.90	<b>114.15</b>
四月份	66.79	68.62	38.20	40.75	53.35	54.25	51.80	51.95	75.75	73.80	69.40	77.60	112.25	<b>113.35</b>
五月份	64.90	66.25	31.35	34.30	51.35	51.60	45.55	46.45	73.15	71.35	76.30	80.70	111.70	<b>113.10</b>
六月份	65.58	66.98	31.25	34.25	51.20	51.85	45.65	46.20	73.15	71.20	80.60	84.90	111.65	<b>113.45</b>
七月份	67.99	68.74	29.65	31.90	50.45	51.30	46.55	47.65	73.60	70.80	94.60	96.00	113.10	<b>114.80</b>
八月份	65.76	66.58	28.70	31.35	50.25	50.95	46.50	47.45	73.85	70.90	82.30	83.80	112.95	<b>115.00</b>
九月份	70.78	72.17	48.50	48.25	62.15	62.50	61.05	61.80	79.00	80.95	64.10	68.70	109.85	<b>110.80</b>
十月份	65.78	66.42	28.65	31.30	50.55	50.85	46.50	47.45	73.80	70.55	82.20	83.70	113.00	<b>114.65</b>
十一月份	63.21	63.63	26.95	29.55	49.30	48.95	45.85	47.60	73.80	70.40	74.20	74.40	109.15	<b>110.90</b>
十二月份	<b>62.44</b>	<b>62.68</b>	<b>27.00</b>	<b>29.45</b>	<b>49.10</b>	<b>48.65</b>	<b>45.85</b>	<b>47.00</b>	<b>73.90</b>	<b>70.00</b>	<b>70.70</b>	<b>71.30</b>	<b>108.10</b>	<b>109.70</b>

	總得點數		未來半年國內物價水準		未來半年家庭經濟狀況		未來半年國內經濟景氣		未來半年國內就業機會		未來半年投資股票時機		未來半年購買耐久性財貨時機	
	男	女	男	女	男	女	男	女	男	女	男	女	男	女
<u>九十七年</u>														
一月份	65.69	66.00	29.25	31.35	51.70	51.40	55.70	57.70	74.05	70.20	79.80	80.80	103.65	<b>104.55</b>
二月份	62.88	63.37	27.60	29.10	48.85	48.70	45.90	48.60	74.50	70.35	73.40	74.70	107.05	<b>108.75</b>
三月份	67.78	68.05	25.70	27.25	55.70	55.65	57.55	59.45	75.70	72.70	86.10	86.80	105.95	<b>106.45</b>
四月份	68.38	68.76	25.30	26.85	55.25	55.15	58.25	60.10	76.05	73.55	88.30	89.30	107.10	<b>107.60</b>
五月份	61.16	61.53	22.70	23.85	48.80	48.25	45.65	48.30	74.45	70.15	70.50	71.60	104.85	<b>107.05</b>
六月份	60.17	60.31	22.10	22.20	48.55	48.05	45.40	47.70	74.65	70.25	64.00	65.70	106.30	<b>107.95</b>
七月份	55.76	56.51	20.05	19.50	46.25	45.85	43.95	46.30	70.70	66.70	55.20	60.50	98.40	<b>100.20</b>
八月份	55.50	56.28	20.65	19.90	46.05	45.45	43.70	46.20	70.60	66.65	55.10	61.00	96.90	<b>98.45</b>
九月份	53.96	54.63	19.70	18.95	44.80	44.20	43.45	45.25	69.45	65.30	50.30	56.80	96.05	<b>97.25</b>
十月份	52.15	52.35	19.30	18.40	44.20	43.95	43.05	44.55	66.80	62.70	46.80	51.00	92.75	<b>93.50</b>
十一月份	49.84	50.31	25.85	23.70	40.35	45.70	40.25	44.95	54.75	54.95	49.20	42.00	88.65	<b>90.55</b>
十二月份	<b>48.93</b>	<b>49.44</b>	<b>30.70</b>	<b>28.25</b>	<b>41.05</b>	<b>46.65</b>	<b>40.35</b>	<b>44.95</b>	<b>46.10</b>	<b>46.55</b>	<b>50.50</b>	<b>44.80</b>	<b>84.90</b>	<b>85.45</b>

	總得點數		未來半年國內物價水準		未來半年家庭經濟狀況		未來半年國內經濟景氣		未來半年國內就業機會		未來半年投資股票時機		未來半年購買耐久性財貨時機	
	男	女	男	女	男	女	男	女	男	女	男	女	男	女
<u>九十八年</u>														
一月份	48.45	49.60	35.35	34.70	43.95	49.20	42.00	46.50	38.85	39.80	48.30	43.70	82.25	<b>83.70</b>
二月份	47.86	49.08	39.85	40.75	42.90	47.50	40.50	43.70	36.40	36.95	47.70	44.50	79.80	<b>81.10</b>
三月份	48.69	49.63	39.40	40.45	43.00	47.85	41.05	43.80	35.00	35.85	54.40	49.80	79.30	<b>80.00</b>
四月份	49.35	50.40	40.70	41.65	42.95	47.55	40.75	43.70	34.30	35.15	58.50	54.30	78.90	<b>80.05</b>
五月份	51.68	52.69	40.60	41.65	49.75	54.20	41.75	44.55	35.20	35.90	62.60	58.90	80.15	<b>80.95</b>
六月份	50.98	51.95	40.45	41.30	49.40	54.00	42.00	44.15	34.80	35.15	59.80	56.70	79.40	<b>80.40</b>
七月份	55.54	57.03	43.00	44.20	50.15	54.55	42.95	45.20	33.30	32.95	82.30	81.50	81.55	<b>83.80</b>
八月份	52.39	53.76	29.50	30.55	49.90	54.10	42.65	45.20	32.55	32.35	79.70	77.90	80.05	<b>82.45</b>
九月份	55.73	57.29	42.95	44.40	50.45	54.55	42.90	45.35	32.75	32.50	83.90	82.80	81.45	<b>84.15</b>
十月份	59.73	61.55	43.05	45.60	55.10	58.95	52.95	54.30	38.65	39.45	85.40	85.00	83.20	<b>86.00</b>
十一月份	61.57	63.46	42.07	44.69	57.62	61.61	56.48	57.00	40.59	41.15	88.56	89.46	84.12	<b>86.86</b>
十二月份	<b>64.41</b>	<b>66.43</b>	<b>39.29</b>	<b>43.46</b>	<b>59.43</b>	<b>62.96</b>	<b>60.84</b>	<b>60.99</b>	<b>42.41</b>	<b>42.54</b>	<b>97.50</b>	<b>99.47</b>	<b>87.02</b>	<b>89.15</b>

	總得點數		未來半年國內物價水準		未來半年家庭經濟狀況		未來半年國內經濟景氣		未來半年國內就業機會		未來半年投資股票時機		未來半年購買耐久性財貨時機	
	男	女	男	女	男	女	男	女	男	女	男	女	男	女
九十九年														
一月份	65.16	66.93	40.16	43.70	60.46	63.74	61.63	61.94	43.40	43.61	94.46	96.12	90.87	<b>92.51</b>
二月份	72.51	73.86	42.00	45.68	66.53	67.96	65.42	65.94	61.91	61.83	98.59	100.35	100.64	<b>101.41</b>
三月份	73.80	74.87	44.06	47.17	67.94	68.93	67.67	67.77	62.74	62.25	98.97	100.35	101.42	<b>102.74</b>
四月份	78.18	79.26	50.24	54.31	70.14	70.88	80.73	80.90	73.19	72.12	93.30	94.59	101.46	<b>102.74</b>
五月份	75.26	76.83	52.00	55.53	71.55	72.66	83.01	83.48	75.20	75.17	76.84	79.78	92.98	<b>94.39</b>
六月份	77.08	78.62	50.95	53.77	70.55	71.98	81.23	81.61	80.53	80.28	85.73	89.45	93.49	<b>94.64</b>
七月份	77.84	79.51	51.94	54.58	70.78	72.29	82.11	82.15	81.59	81.31	90.53	95.74	90.13	<b>91.04</b>
八月份	79.07	80.36	54.21	55.90	72.87	73.95	82.58	82.09	83.68	83.55	90.63	95.89	90.43	<b>90.80</b>
九月份	79.47	80.88	53.11	54.93	72.78	74.26	82.44	81.39	85.44	85.10	93.45	99.47	89.59	<b>90.16</b>
十月份	79.57	80.87	51.49	53.18	72.75	75.07	82.37	81.93	87.41	86.94	94.00	98.84	89.41	<b>89.26</b>
十一月份	81.19	82.17	52.73	53.75	74.79	76.59	84.56	83.94	90.42	90.50	95.02	99.20	89.60	<b>89.03</b>
十二月份	<b>82.38</b>	<b>84.07</b>	<b>51.59</b>	<b>53.58</b>	<b>76.59</b>	<b>78.98</b>	<b>86.40</b>	<b>85.69</b>	<b>91.86</b>	<b>92.35</b>	<b>97.38</b>	<b>102.68</b>	<b>90.47</b>	<b>91.15</b>



	總得點數		未來半年國內物價水準		未來半年家庭經濟狀況		未來半年國內經濟景氣		未來半年國內就業機會		未來半年投資股票時機		未來半年購買耐久性財貨時機	
	男	女	男	女	男	女	男	女	男	女	男	女	男	女
一〇〇年														
一月份	85.78	87.93	56.73	59.40	80.16	83.04	89.01	90.86	95.82	95.93	100.00	105.11	92.87	<b>93.25</b>
二月份	84.68	87.25	49.42	51.43	80.49	83.02	89.22	90.55	96.94	96.53	90.74	95.10	101.26	<b>106.87</b>
三月份	82.23	85.33	48.79	51.25	79.29	82.01	86.75	89.51	96.79	96.47	82.94	88.57	98.82	<b>104.19</b>
四月份	84.48	87.28	50.00	52.26	82.39	83.89	88.14	90.59	100.66	100.31	87.20	93.38	98.50	<b>103.27</b>
五月份	84.28	86.68	50.19	52.74	84.37	85.07	89.50	91.90	102.78	102.42	79.07	83.43	99.77	<b>104.50</b>
六月份	84.21	86.46	51.01	53.59	84.36	85.16	89.71	92.10	103.56	103.31	76.93	80.12	99.73	<b>104.50</b>
七月份	85.80	88.00	51.28	53.33	85.55	86.33	92.29	95.14	106.13	106.82	78.91	81.60	100.66	<b>104.82</b>
八月份	85.97	87.96	52.82	55.01	85.94	87.08	92.32	95.09	108.90	108.72	74.81	76.64	101.05	<b>105.23</b>
九月份	84.75	86.52	51.83	53.50	84.62	85.90	91.51	94.10	110.31	110.82	68.99	69.59	101.25	<b>105.19</b>
十月份	83.03	85.17	50.97	52.28	84.02	84.93	87.06	89.81	110.69	113.21	66.25	67.88	99.18	<b>102.94</b>
十一月份	79.15	80.69	49.70	50.98	83.47	83.80	84.99	87.14	103.43	105.25	58.05	60.28	95.30	<b>96.71</b>
十二月份	<b>76.78</b>	<b>78.48</b>	<b>49.92</b>	<b>51.33</b>	<b>80.84</b>	<b>81.61</b>	<b>81.34</b>	<b>84.18</b>	<b>103.97</b>	<b>105.83</b>	<b>52.28</b>	<b>53.67</b>	<b>92.36</b>	<b>94.25</b>

	總得點數		未來半年國內物價水準		未來半年家庭經濟狀況		未來半年國內經濟景氣		未來半年國內就業機會		未來半年投資股票時機		未來半年購買耐久性財貨時機	
	男	女	男	女	男	女	男	女	男	女	男	女	男	女
一〇一年														
一月份	77.93	79.25	56.78	58.60	82.06	82.28	82.13	84.35	103.70	105.21	52.00	53.07	90.92	<b>91.98</b>
二月份	79.07	80.45	56.96	59.01	82.64	82.39	82.44	84.82	104.06	105.20	57.38	59.84	90.95	<b>91.44</b>
三月份	80.45	82.24	54.50	56.33	83.79	84.07	83.21	85.98	105.89	106.90	62.62	66.82	92.68	<b>93.32</b>
四月份	78.17	79.86	52.00	52.11	80.37	81.08	82.30	84.73	106.62	107.47	56.97	61.64	90.76	<b>92.15</b>
五月份	76.80	78.58	51.74	51.51	79.00	79.70	80.85	83.44	109.06	111.02	51.89	56.38	88.28	<b>89.46</b>
六月份	75.52	77.25	50.27	50.49	79.32	80.22	78.79	81.66	109.26	110.34	45.12	49.25	90.39	<b>91.56</b>
七月份	74.47	75.91	50.20	49.85	78.55	79.85	77.20	79.95	108.65	108.40	41.60	46.00	90.60	<b>91.40</b>
八月份	74.45	76.01	49.72	48.98	77.07	78.25	74.37	76.53	109.07	108.68	47.33	52.17	89.15	<b>91.46</b>
九月份	73.82	75.03	48.42	47.84	75.46	75.83	72.54	73.35	108.28	107.83	50.23	54.91	87.98	<b>89.97</b>
十月份	72.17	72.98	47.77	46.57	73.08	73.64	71.16	71.61	108.96	108.74	45.30	48.68	86.74	<b>88.68</b>
十一月份	71.93	72.31	47.16	45.51	72.72	73.19	73.40	73.15	107.99	107.62	44.20	46.91	86.11	<b>87.48</b>
十二月份	<b>70.79</b>	<b>71.29</b>	<b>46.94</b>	<b>45.16</b>	<b>71.72</b>	<b>72.65</b>	<b>72.46</b>	<b>72.48</b>	<b>105.02</b>	<b>104.18</b>	<b>44.46</b>	<b>47.59</b>	<b>84.14</b>	<b>85.67</b>

	總得點數		未來半年國內物價水準		未來半年家庭經濟狀況		未來半年國內經濟景氣		未來半年國內就業機會		未來半年投資股票時機		未來半年購買耐久性財貨時機	
	男	女	男	女	男	女	男	女	男	女	男	女	男	女
一〇二年														
一月份	72.79	72.84	47.20	45.69	72.89	74.25	74.15	73.51	105.87	104.62	52.46	52.99	84.20	<b>85.97</b>
二月份	75.29	75.19	46.89	44.91	74.79	75.78	76.60	75.73	106.48	105.76	59.85	60.24	87.17	<b>88.75</b>
三月份	76.12	75.88	47.24	45.25	74.77	76.10	77.34	75.84	107.33	107.05	60.12	59.86	89.92	<b>91.16</b>
四月份	77.57	76.99	47.95	45.81	75.33	76.24	77.72	75.97	107.80	107.25	62.99	63.16	93.64	<b>93.51</b>
五月份	78.67	77.83	48.57	46.86	73.90	74.66	75.83	73.52	108.29	107.43	70.69	69.32	94.75	<b>95.18</b>
六月份	75.68	74.45	47.81	46.12	70.85	71.93	72.98	70.21	105.17	104.12	62.71	60.04	94.57	<b>94.30</b>
七月份	76.57	75.53	47.62	46.47	71.13	72.59	72.28	69.59	105.80	105.35	67.05	64.19	95.55	<b>95.01</b>
八月份	75.74	74.88	47.54	46.29	71.50	72.52	72.66	69.96	106.02	105.23	60.09	58.67	96.65	<b>96.64</b>
九月份	76.79	75.98	47.69	46.37	71.92	72.83	72.04	69.82	106.51	105.77	64.59	62.06	99.08	<b>99.02</b>
十月份	78.90	77.98	49.11	47.04	72.06	72.97	72.21	70.01	106.83	105.75	71.32	71.37	101.85	<b>100.76</b>
十一月份	78.76	78.06	48.34	46.91	72.69	73.37	72.76	70.59	106.73	106.23	69.01	68.90	103.06	<b>102.38</b>
十二月份	<b>78.53</b>	<b>77.80</b>	<b>47.96</b>	<b>46.11</b>	<b>71.89</b>	<b>72.42</b>	<b>70.42</b>	<b>69.11</b>	<b>106.11</b>	<b>106.15</b>	<b>72.08</b>	<b>70.91</b>	<b>102.71</b>	102.09

	總得點數		未來半年國內物價水準		未來半年家庭經濟狀況		未來半年國內經濟景氣		未來半年國內就業機會		未來半年投資股票時機		未來半年購買耐久性財貨時機	
	男	女	男	女	男	女	男	女	男	女	男	女	男	女
一〇三年														
一月份	81.17	80.49	46.41	45.02	74.33	74.59	73.64	72.86	107.19	108.04	78.61	77.75	106.84	<b>104.68</b>
二月份	83.33	82.46	46.39	45.23	75.38	75.70	76.08	75.48	109.97	109.52	84.00	82.63	108.16	<b>106.23</b>
三月份	81.31	80.57	46.27	44.82	74.47	74.67	74.12	73.31	107.24	107.93	78.89	77.89	106.89	<b>104.81</b>
四月份	84.18	83.20	46.26	44.97	76.13	76.87	77.14	76.25	108.60	108.99	88.28	85.55	108.64	<b>106.57</b>
五月份	86.18	84.93	46.87	45.98	77.15	77.99	79.26	78.03	110.31	110.35	93.82	89.30	109.65	<b>107.91</b>
六月份	88.17	86.87	47.24	46.30	78.90	80.14	82.67	80.84	111.88	111.32	98.77	95.24	109.57	<b>107.39</b>
七月份	88.87	87.38	47.09	45.99	79.31	80.66	86.54	83.96	112.58	111.50	97.46	94.17	110.26	<b>108.00</b>
八月份	83.60	82.46	46.05	44.40	76.00	76.68	77.82	76.94	108.39	108.33	85.62	82.37	107.78	<b>106.04</b>
九月份	<b>83.73</b>	<b>82.48</b>	<b>45.51</b>	<b>43.98</b>	<b>76.59</b>	<b>77.00</b>	<b>78.36</b>	<b>77.04</b>	<b>110.03</b>	<b>109.89</b>	<b>84.85</b>	<b>81.80</b>	<b>107.00</b>	<b>105.15</b>

# 台灣消費者信心指數計算方法說明

一、 總得點數=6 項分類得點數之和 / 6

二、 分類得點數

■ 未來半年國內物價水準：(下跌、維持穩定、小幅上漲、大幅上漲、不知道)

$100 + [(100 \times \text{下跌}\%) + (50 \times \text{維持穩定}\%) - (50 \times \text{小幅上漲}\%) - (100 \times \text{大幅上漲}\%)]$

■ 未來半年家庭經濟狀況、未來半年國內就業機會、未來半年國內經濟景氣：(好很多、稍多、不變、稍壞、壞很多、不知道)

$100 + [(100 \times \text{好很多}\%) + (50 \times \text{稍好}\%) + (0 \times \text{不變}\%) - (50 \times \text{稍壞}\%) - (100 \times \text{壞很多}\%)]$

■ 未來半年是不是投資股票好時機：(是、不是、不知道)

$100 + [(100 \times \text{是}\%) + (0 \times \text{不知道}\%) - (100 \times \text{不是}\%)]$

■ 未來半年是不是購買耐久性財貨好時機：(很好、稍好、不變、稍壞、很壞)

$100 + [(100 \times \text{很好}\%) + (50 \times \text{稍好}\%) + (0 \times \text{不變}\%) - (50 \times \text{稍壞}\%) - (100 \times \text{很壞}\%)]$

三、得點數介於 0-200，以 100 表示中立水準

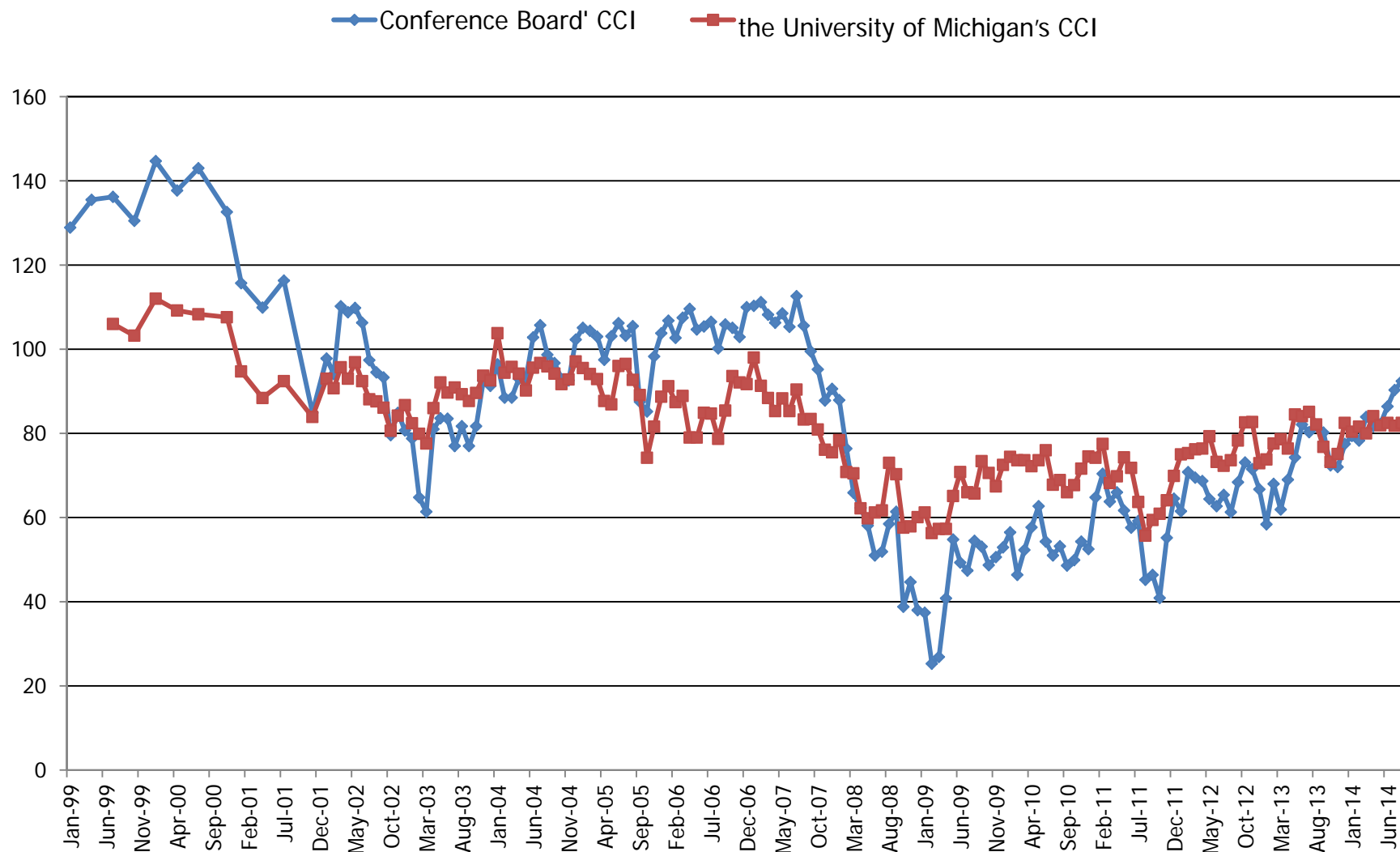
九月份消費者信心指數調查是由中央大學台灣經濟發展研究中心主辦，輔仁大學統計資訊系調查，台灣綜合研究院協辦。調查時間是103年9月19日至21日，以電話訪問的方式進行，採電腦隨機抽樣，共訪問2438台灣地區20歲以上的民眾，在95%的信心水準下，抽樣誤差為正負2.0個百分點。

# 美國最新消費者信心指數

- 美國方面，擁有五十餘年歷史的密大 (University of Michigan) 消費者信心指數 (Index of Consumer Sentiment)，2014年9月份初值為84.6，較8月份上升2.1點(2014/8：82.5)。
- 美國另一個廣被引用的經濟諮商理事會 (Conference Board)之消費者信心指數，8月份為92.4(1985=100)，較7月份上升2.1點(2014/7：90.3)。



# 美國Conference Board's CCI與密西根大學之CCI之趨勢圖



兩岸四地  
之最新消費者信心指數  
(2014年第二季)

- 兩岸四地之消費者信心調查針對台灣、中國大陸、香港、澳門四個地區進行比較，調查面向包括：經濟發展、就業狀況、物價狀況、生活狀況、購屋及投資六大面向進行了解。每季進行一次調查。本季調查時間為**2014年6月**。
- 2014年第二季調查結果，在總體情況部份，台灣：85.1(+5.5)、中國大陸：93.3(+2.2)、香港：84.0(-0.3)及澳門：85.3(-0.7)，除香港及澳門外，台灣與中國大陸皆呈現上升。

- 在經濟發展面向，台灣：69.7(+8.6)、中國大陸：110.7(-3.9)、香港：92.4(-1.0)及澳門：108.3(-6.3)，除台灣外，其他地區皆呈現下降。
- 在就業狀況面向，台灣：92.2(+8.2)、中國大陸：102.7(+0.9)、香港：104.4(-2.0)及澳門：126.4(-1.3)，台灣與中國大陸呈現上升。
- 在物價狀況面向，香港：61.2(+3.9)、澳門：58.8(+3.8)、中國大陸：83.7(+3.4)及台灣：51.3(+2.0)，四地皆呈現上升。

- 在生活狀況面向，台灣：77.3(+3.9)、澳門：95.2(-0.7)、香港：106.0(-1.2)及中國大陸：112.3(-0.5)，除台灣外，其餘三地皆呈現下降。
- 在購屋面向，中國大陸：75.9(+7.4)呈現上升；澳門：39.4(-1.0)；台灣：107.0(-0.5)及香港：54.1(-3.5)皆呈現下降。
- 在投資面向，台灣：113.1(+7.3)、香港：85.9(+2.2)、中國大陸：74.5(+5.7)及澳門：83.8(+1.5)，四地皆呈現上升。

項目	台灣		中國大陸		香港		澳門	
	2014	2014	2014	2014	2014	2014	2014	2014
	第一季	第二季	第一季	第二季	第一季	第二季	第一季	第二季
經濟發展	61.1	69.7	114.6	110.7	93.4	92.4	114.6	108.3
就業	84.0	92.2	101.8	102.7	106.4	104.4	127.7	126.4
物價	49.3	51.3	80.3	83.7	57.3	61.2	55.0	58.8
生活	73.4	77.3	112.8	112.3	107.2	106.0	95.9	95.2
購屋	107.5	107.0	68.5	75.9	57.6	54.1	40.4	39.4
投資	105.8	113.1	68.8	74.5	83.7	85.9	82.3	83.8
總指數	79.6	85.1	91.1	93.3	84.3	84.0	86.0	85.3

報告結束  
謝謝