

七月份消費者信心指數 調查報告

Taiwan Consumer Confidence Index (CCI) Report

主辦單位：中央大學台灣經濟發展研究中心
台灣綜合研究院

調查單位：臺北醫學大學管理學院暨大數據研究中心

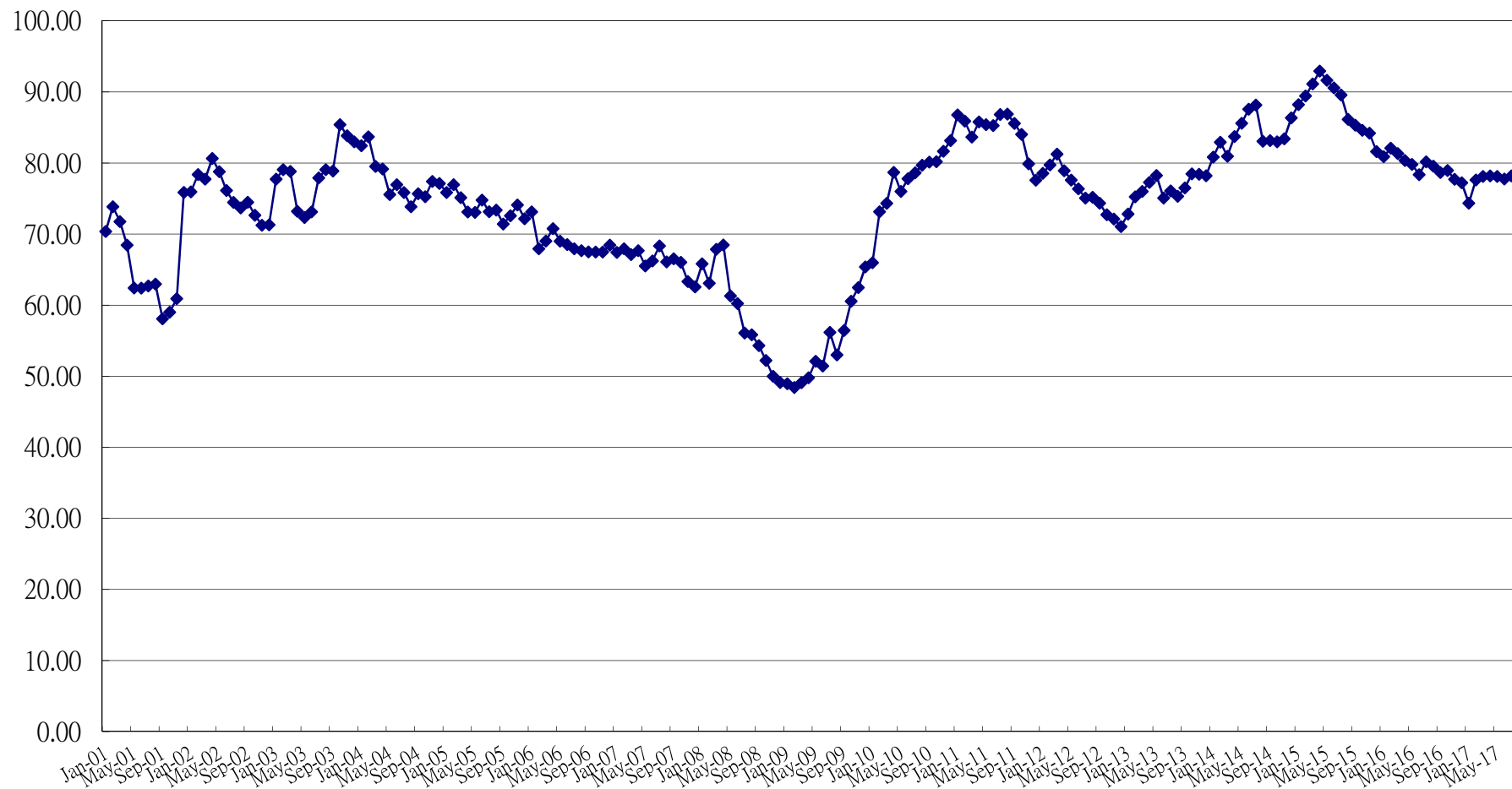
中華民國106年7月

七月份消費者信心指數

106年7月份消費者信心指數(CCI)調查的總數為78.19點，與6月比較上升0.43點(106/6：77.76)；與去年同期比較下降1.99點(105/7：80.18)。

與性別交叉分析發現，男性消費者指數為78.07點，女性為78.35點，女性略高男性0.28點。

台灣消費者信心指數趨勢圖(2001.1-2017.7)



七月份消費者信心指數上升

上升最多為「投資股市時機」

下降最多為「就業機會」

本次調查六項分項指標，三項指標上升
(國內物價水準、家庭經濟狀況及投資股市時機)，三項指標下降(就業機會、國內經濟景氣及購買耐久性財貨時機)。

本月調查六項子指標之比較

1. 上升幅度第一的指標為「未來半年投資股票時機」，本次調查結果為90.30點，與上個月調查結果相較上升2.30點(106/6：88.00)；與去年同期調查相較上升17.20點(105/7：73.10)。
2. 上升幅度第二的指標是「未來半年家庭經濟狀況」，本次調查結果為76.90點，與上月的調查結果相較上升0.65點(106/6：76.25)；與去年同期調查相較下降2.00點(105/7：78.90)。

3. 上升幅度第三的指標為「未來半年國內物價水準」，本月調查結果為45.80點，與上個月調查結果相較上升0.35點(106/6：45.45)；與去年同期調查相較下降9.40點(105/7：55.20)。

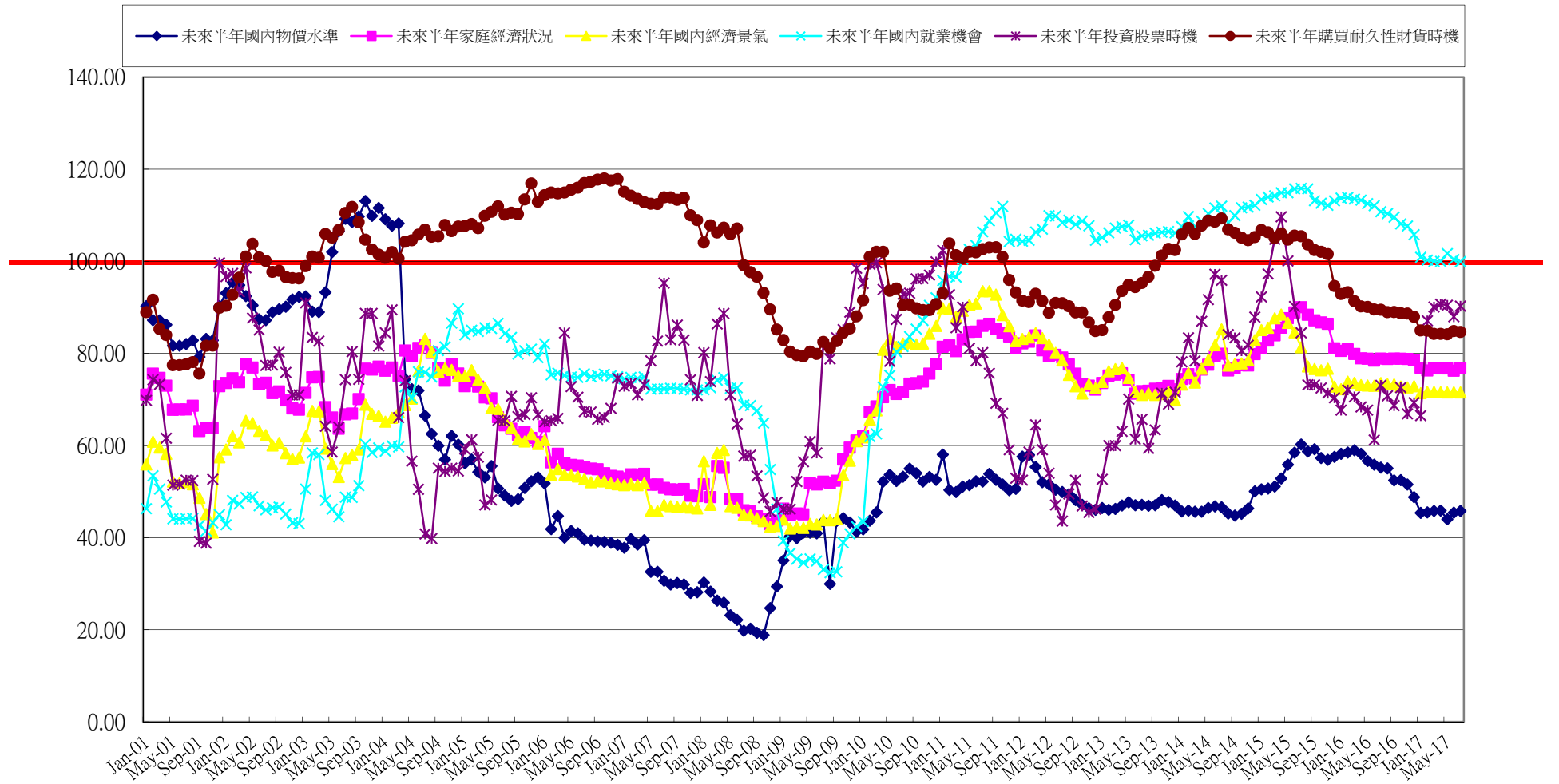
4. 下降幅度第一的指標是「未來半年國內就業機會」，本月調查為99.95點，較上個月調查結果下降0.45點(106/6：100.40)；與去年同期調查相較下降10.85點(105/7：110.80)。

5. 下降幅度第二的指標是「未來半年購買耐久性財貨時機」，本月調查為84.65點，較上月調查結果下降0.20點(106/6：84.85)；與去年同期調查相較下降4.85點(105/7：89.50)。

6. 下降幅度最小的指標為「未來半年國內經濟景氣」，本月調查結果為71.55點，較上個月下降0.05點(106/6：71.60)；與去年同期調查相較下降2.05點(105/7：73.60)。

在數值水準方面，六項指標全數偏向悲觀。
(CCI的六個子項指標係依照過去主計處的調查方式進行，並與相關歷史統計資料比較，指標區間為0至200，分數在100至200之間屬於「偏向樂觀」，在0至100之間則屬於「偏向悲觀」。)

六項子指標趨勢圖



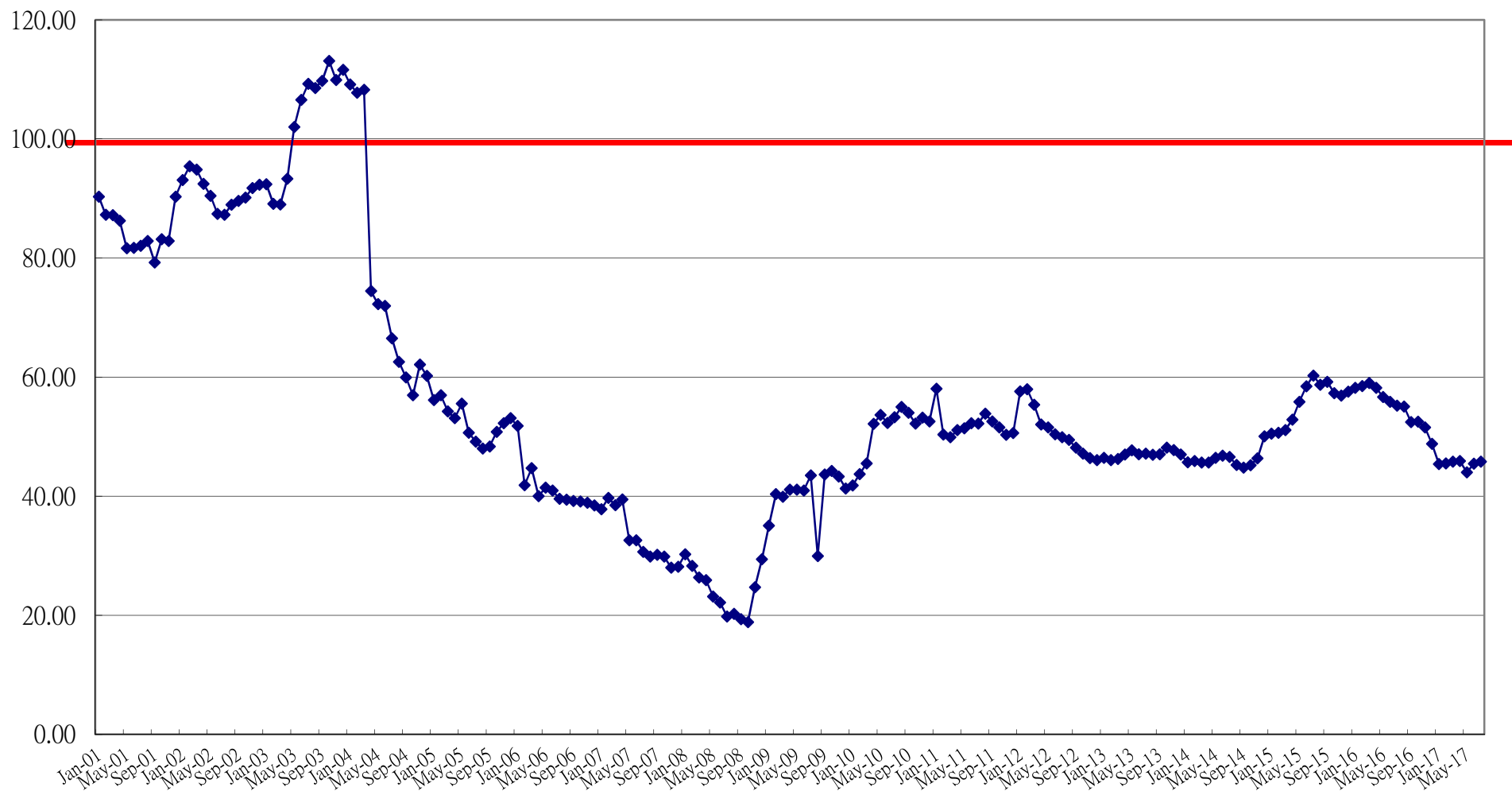
六項子指標之比較表

	總得點數						
		物價水準	家庭經濟	經濟景氣	就業機會	投資股票 時機	購買耐久 性財貨時 機
106/7	78.19	45.80	76.90	71.55	99.95	90.30	84.65
106/6	77.76	45.45	76.25	71.60	100.40	88.00	84.85
+/- (上個月)	0.43	0.35	0.65	-0.05	-0.45	2.30	-0.20
105/7	80.18	55.20	78.90	73.60	110.80	73.10	89.50
+/- (去年同月)	-1.99	-9.40	-2.00	-2.05	-10.85	17.20	-4.85

未來半年國內物價水準

- 「未來半年國內物價水準」指標，本次調查結果為45.80點，與上月的調查結果相較上升0.35點(106/6：45.45)，為本月上升幅度最小的指標。
- 由性別來看，男性在此項指標為47.02點，而女性為44.45點，男性較女性高2.59點，顯示男性對此項指標較為樂觀。
- 自92年5月以來，此項指標值都呈現偏向樂觀；93年3月之後則呈現悲觀趨勢，97年10月達到歷年調查最低點18.85點。105年6月開始連續7個月呈現下降趨勢，近8個月皆在40至50點之間起伏，變動不大。

「未來半年國內物價水準」指標趨勢圖



請問您認為未來半年國內的「物價水準」
是會下跌、維持穩定或是上漲？

	106/6	106/7	+/-
下跌	0.7%	0.6%	-0.1%
維持穩定	6.8%	7.2%	+0.4%
小幅上漲	57.7%	57.6%	-0.1%
大幅上漲	29.8%	29.6%	-0.2%
不知道	5.0%	4.9%	-0.1%

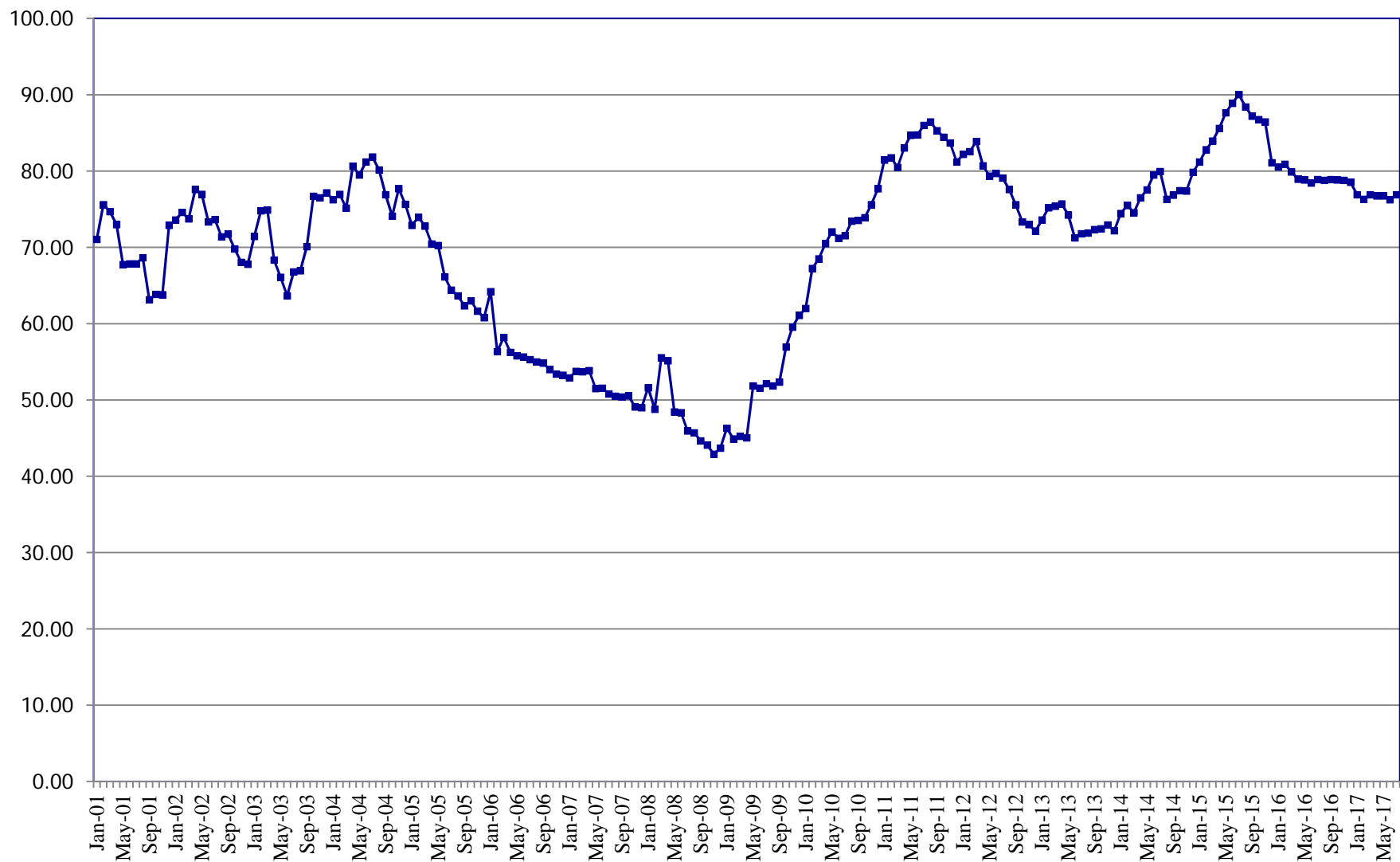
未來半年國內的「物價水準」與 基本資料交叉表

	下跌	維持穩定	小幅上漲	大幅上漲	不知道	合計
總計	0.6	7.2	57.6	29.6	4.9	100.0
性別						
男性	0.8	7.2	60.2	27.3	4.5	100.0
女性	0.4	7.3	54.7	32.3	5.3	100.0
年齡						
20-29歲	1.3	7.5	57.3	28.9	5.1	100.0
30-39歲	0.7	7.4	56.4	30.7	4.8	100.0
40-49歲	1.0	7.8	58.4	28.7	4.0	100.0
50-59歲	0.0	6.5	59.3	29.5	4.6	100.0
60歲以上	0.0	6.8	56.7	30.2	6.2	100.0
教育程度						
國小及以下	0.0	7.4	54.7	33.2	4.6	100.0
國初中	0.0	5.8	57.2	28.1	8.9	100.0
高中高職	0.9	6.3	59.2	29.4	4.3	100.0
專科	1.1	8.2	54.9	31.3	4.4	100.0
大學及以上	0.7	8.2	58.8	27.9	4.4	100.0

未來半年家庭經濟狀況

- 「未來半年家庭經濟狀況」指標，本月調查為76.90，與上月調查結果相較上升0.65點(106/6：76.25)，是本月調查上升幅度第二的指標。
- 由性別來看，男性在此項指標為76.46點，而女性為77.54點，女性較男性高1.08，顯示女性略為樂觀。
- 105年3月調查首度低於80點，近17個月以來皆維持在75點至80點之間震盪。

「未來半年家庭經濟狀況」指標趨勢圖



請問您認為未來半年您的家庭經濟狀況與目前比較是較好、維持不變、或是較壞？

	106/6	106/7	+/-
好很多	0.5%	0.4%	-0.1%
稍好	6.2%	6.3%	+0.1%
不變	50.8%	51.8%	+1.0%
稍壞	29.5%	29.1%	-0.4%
壞很多	12.6%	12.1%	-0.5%
不知道	0.3%	0.3%	0.0%

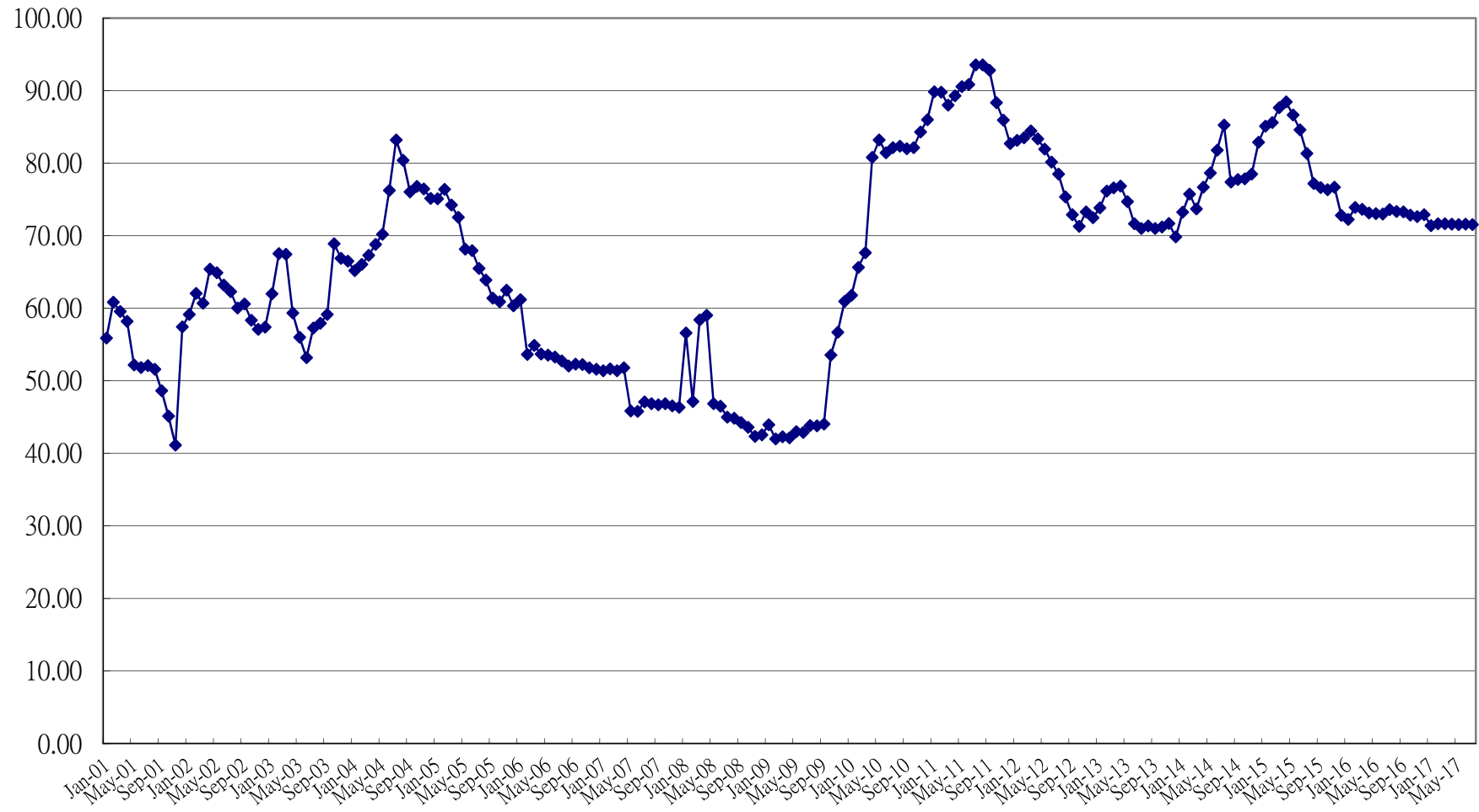
未來半年「家庭經濟狀況」與基本資料 交叉表

	好很多	稍好	不變	稍壞	壞很多	不知道	合計
總計	0.4	6.3	51.8	29.1	12.1	0.3	100.0
性別							
男性	0.6	6.2	51.0	29.3	12.6	0.4	100.0
女性	0.3	6.4	52.6	29.0	11.4	0.3	100.0
年齡							
20-29歲	0.0	8.1	51.1	27.3	13.2	0.2	100.0
30-39歲	0.4	6.1	52.0	30.0	11.2	0.4	100.0
40-49歲	0.2	6.5	52.9	28.7	11.7	0.0	100.0
50-59歲	1.3	6.1	51.7	28.5	11.8	0.6	100.0
60歲以上	0.4	4.8	50.7	31.1	12.6	0.4	100.0
教育程度							
國小及以下	0.9	7.2	48.7	31.5	10.9	0.9	100.0
國初中	0.0	9.2	44.9	29.8	15.8	0.3	100.0
高中高職	0.5	4.8	53.6	29.5	11.4	0.2	100.0
專科	0.3	6.0	52.2	31.0	10.2	0.3	100.0
大學及以上	0.4	6.6	53.7	26.4	12.8	0.1	100.0

未來半年國內經濟景氣

- 「未來半年國內經濟景氣」指標，本月調查結果為**71.55**點，較上個月的調查結果下降**0.05**點(106/6：71.60)，是本月調查下降幅度為小的指標。
- 由性別來看，男性在此項指標為**71.26**點，而女性為**71.78**點，女性較男性高**0.52**點。
- 檢視過去的資料，自104年8月以來，連續**20**個月調查結果在**70**點至**75**點之間震盪。

「未來半年國內經濟景氣」指標趨勢圖



請問您認為未來半年國內的「經濟景氣」與目前比較，是會較好、維持不變、或是較壞？

	106/6	106/7	+/-
好很多	0.1%	0.1%	0.0%
稍好	8.9%	8.3%	-0.6%
不變	40.0%	41.0%	+1.0%
稍壞	35.1%	34.8%	-0.3%
壞很多	15.4%	15.3%	-0.1%
不知道	0.4%	0.4%	0.0%

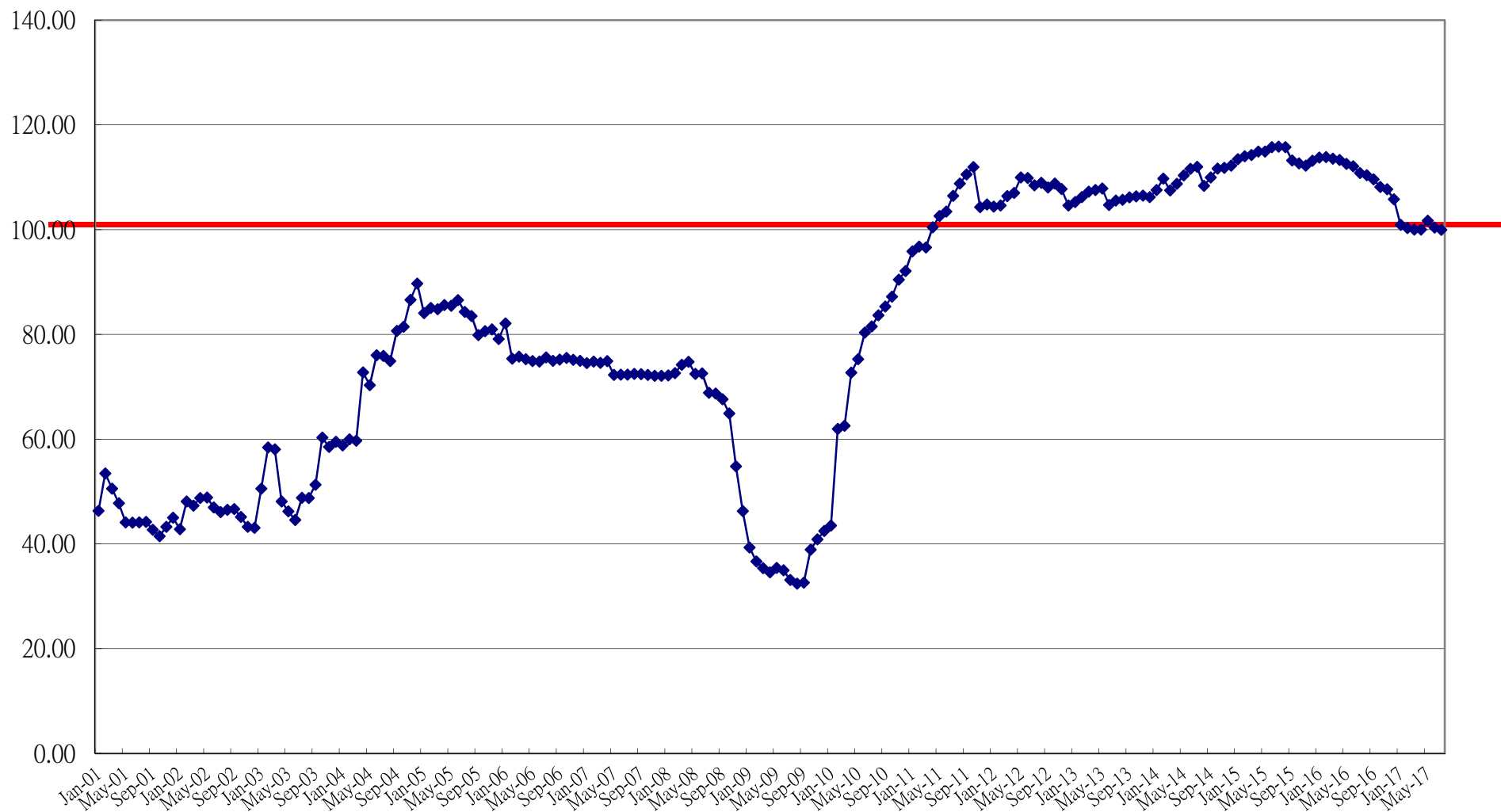
未來半年國內的「經濟景氣」與基本資料 交叉表

	好很多	稍好	不變	稍壞	壞很多	不知道	合計
總計	0.1	8.3	41.0	34.8	15.3	0.4	100.0
性別							
男性	0.1	8.3	40.8	34.9	15.5	0.4	100.0
女性	0.2	8.3	41.2	34.7	15.2	0.4	100.0
年齡							
20-29歲	0.0	10.6	43.6	31.7	13.7	0.4	100.0
30-39歲	0.0	7.5	42.6	34.2	14.9	0.7	100.0
40-49歲	0.2	8.3	37.7	35.6	18.0	0.2	100.0
50-59歲	0.4	7.6	39.7	35.9	16.0	0.4	100.0
60歲以上	0.0	7.7	42.0	36.6	13.5	0.2	100.0
教育程度							
國小及以下	0.3	8.0	41.0	37.2	13.5	0.0	100.0
國初中	0.3	6.8	39.4	36.3	16.8	0.3	100.0
高中高職	0.1	8.0	41.7	35.3	14.3	0.6	100.0
專科	0.0	8.8	38.2	34.6	18.1	0.3	100.0
大學及以上	0.0	9.1	42.3	32.7	15.5	0.4	100.0

未來半年國內就業機會

- 「未來半年國內就業機會」本月調查為99.95點，較上個月的調查結果下降0.45點(106/6：100.40)，是本月調查下降幅度最大的指標。
- 由性別來看，男性在此項指標為100.44點，而女性為99.41點，男性較女性高1.03點，為男性較樂觀之指標。
- 檢視歷史資料，100年4月起至106年6月連續75個月成為傾向樂觀之指標，本次調查是75個月後首度轉為悲觀指標。

「未來半年國內就業機會」指標趨勢圖



請問您認為未來半年國內的「就業機會」與目前比較是較好、維持不變、或是較壞？

	106/6	106/7	+/-
好很多	0.9%	0.9%	0.0%
稍好	23.1%	22.5%	-0.6%
不變	54.3%	54.6%	+0.3%
稍壞	16.3%	17.0%	+0.7%
壞很多	3.9%	3.7%	-0.2%
不知道	1.4%	1.3%	-0.1%

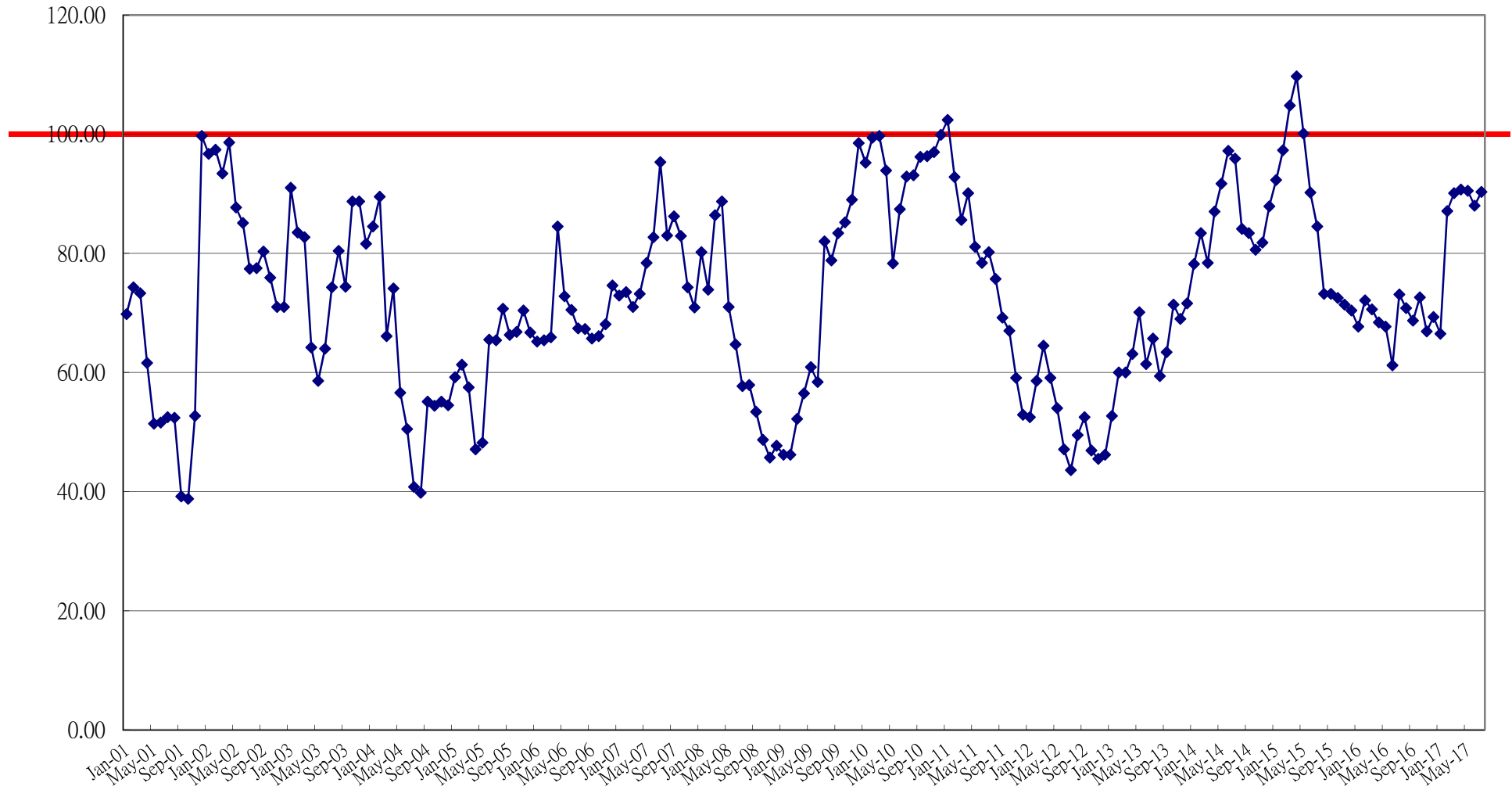
未來半年國內的「就業機會」與基本資料交叉表

	好很多	稍好	不變	稍壞	壞很多	不知道	合計
總計	0.9	22.5	54.6	17.0	3.7	1.3	100.0
性別							
男性	0.7	23.0	54.4	16.4	3.6	1.8	100.0
女性	1.1	21.9	54.7	17.5	3.9	0.8	100.0
年齡							
20-29歲	1.8	21.8	55.7	16.7	3.5	0.4	100.0
30-39歲	1.3	21.5	55.0	15.8	4.8	1.7	100.0
40-49歲	0.8	21.7	56.4	17.5	2.3	1.2	100.0
50-59歲	0.4	24.7	53.2	16.2	3.8	1.7	100.0
60歲以上	0.2	23.2	52.2	18.4	4.3	1.7	100.0
教育程度							
國小及以下	0.0	24.6	51.9	17.8	4.0	1.7	100.0
國初中	0.0	24.7	51.0	17.5	5.5	1.4	100.0
高中高職	1.3	22.4	53.6	18.1	3.3	1.2	100.0
專科	1.4	19.8	56.6	16.8	3.3	2.2	100.0
大學及以上	1.0	22.1	57.4	15.1	3.6	0.8	100.0

未來半年投資股票時機

- 「未來半年投資股票時機」本月調查為90.30點，與上個月的調查結果上升2.30點(106/6：88.00)，為本月調查結果上升幅度最大的指標。
- 由性別來看，男性在此項指標為90.10點，而女性為90.59點，女性較男性高0.49點，顯示女性對此項指標較為樂觀。
- 由長期趨勢圖看來，此指標較其他指標之變動幅度大，100年1月之調查結果為自90年實施調查以來歷年最高。近5個月都在90點上下震盪。

「未來半年投資股票時機」指標趨勢圖



請問您認為未來半年是不是
「投資股票」的好時機？

	106/6	106/7	+/-
是	37.0%	38.4%	+1.4%
不是	49.0%	48.1%	-0.9%
不知道	13.9%	13.5%	-0.4%

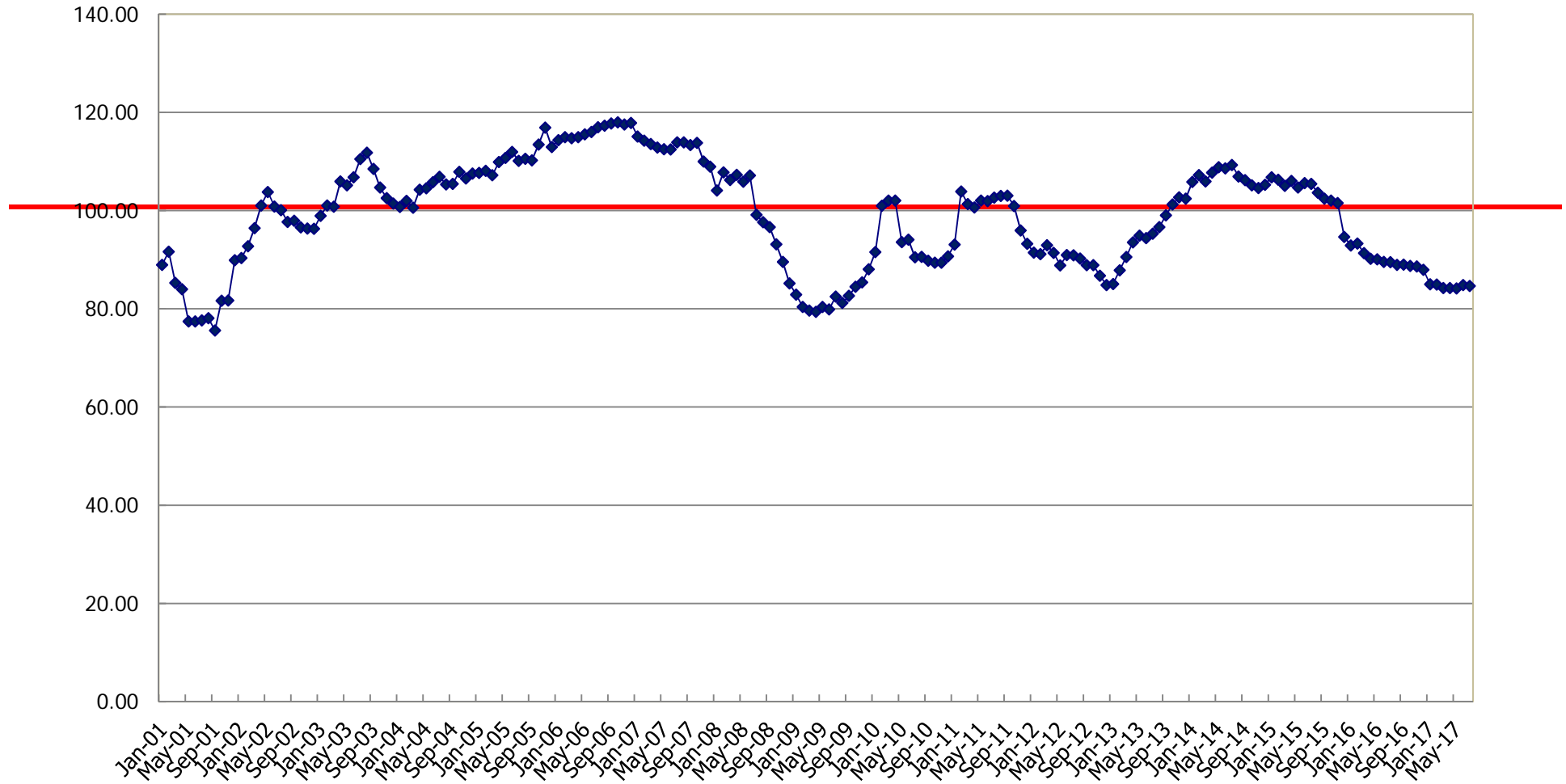
「投資股票時機」與基本資料交叉表

	是	不是	不知道	合計
總計	38.4	48.1	13.5	100.0
性別				
男性	38.3	48.2	13.5	100.0
女性	38.6	48.0	13.5	100.0
年齡				
20-29歲	37.7	49.6	12.8	100.0
30-39歲	39.7	45.4	14.9	100.0
40-49歲	40.9	46.6	12.5	100.0
50-59歲	37.1	48.3	14.6	100.0
60歲以上	35.8	51.3	12.8	100.0
教育程度				
國小及以下	33.2	52.7	14.0	100.0
國初中	39.4	44.5	16.1	100.0
高中高職	41.5	47.3	11.2	100.0
專科	33.2	51.1	15.7	100.0
大學及以上	39.6	46.7	13.7	100.0

未來半年購買耐久性財貨時機

- 「未來半年購買耐久性財貨時機」本月調查結果為84.65點，較上月的調查結果下降0.20點(106/6：84.85)。
- 由性別來看，男性在此項指標為83.16點，而女性為86.36，女性較男性高3.20點，顯示女性對此項指標略為樂觀。
- 102年10月至104年11月連續26個月為傾向樂觀指標，從104年12月開始則低於100點，本月為自105年11月開始，連續14個月介於80至90點間。

「未來半年購買耐久財貨時機」指標趨勢圖



請問您認為未來半年是不是購買「耐久性財貨」的好時機？

	106/6	106/7	+/-
很多	0.4%	0.3%	-0.1%
稍好	16.1%	15.6%	-0.5%
不變	45.8%	46.6%	+0.8%
稍壞	27.6%	27.3%	-0.3%
很壞	9.8%	9.8%	0.0%
不知道	0.3%	0.3%	0.0%

購買「耐久性財貨」好時機與基本資料 交叉表

	很好	稍好	不變	稍壞	很壞	不知道	合計
總計	0.3	15.6	46.6	27.3	9.8	0.3	100.0
性別							
男性	0.2	14.5	46.7	28.1	10.3	0.2	100.0
女性	0.4	16.9	46.4	26.4	9.3	0.4	100.0
年齡							
20-29歲	0.2	17.8	44.9	26.4	10.4	0.2	100.0
30-39歲	0.2	13.6	45.4	30.1	10.3	0.4	100.0
40-49歲	0.2	15.4	49.7	24.7	9.5	0.5	100.0
50-59歲	0.2	15.4	45.6	28.5	9.9	0.4	100.0
60歲以上	0.8	16.4	46.6	27.1	9.1	0.0	100.0
教育程度							
國小及以下	0.6	17.5	47.0	23.5	11.2	0.3	100.0
國初中	0.3	15.1	47.3	27.7	9.6	0.0	100.0
高中高職	0.2	13.3	46.5	28.6	10.8	0.5	100.0
專科	0.5	16.2	44.8	28.8	9.3	0.3	100.0
大學及以上	0.1	17.3	47.1	26.8	8.4	0.3	100.0

台灣消費者信心指數歷次調查資料(全體)

	總得點數	分類得點數					
		未來半年國內 物價水準	未來半年家庭 經濟狀況	未來半年國內 經濟景氣	未來半年國內 就業機會	未來半年投資 股票時機	未來半年購買耐 久性財貨時機
<u>九十年</u>							
一月份	70.38	90.30	71.05	55.90	46.30	69.80	88.95
二月份	73.85	87.25	75.60	60.85	53.45	74.30	91.65
三月份	71.77	87.20	74.70	59.57	50.55	73.30	85.30
四月份	68.46	86.25	73.00	58.20	47.75	61.60	84.00
五月份	62.43	81.65	67.75	52.20	44.10	51.40	77.45
六月份	62.41	81.70	67.85	51.85	44.05	51.60	77.45
七月份	62.71	82.05	67.85	52.10	44.10	52.50	77.65
八月份	62.97	82.85	68.65	51.60	44.20	52.40	78.10
九月份	58.09	79.25	63.15	48.65	42.70	39.20	75.60
十月份	59.01	83.15	63.85	45.15	41.45	38.80	81.65
十一月份	60.91	82.85	63.80	41.15	43.25	52.70	81.70
十二月份	75.88	90.30	72.90	57.45	45.00	99.70	89.90

		分類得點數					
	總得點數	未來半年國內 物價水準	未來半年家 庭經濟狀況	未來半年國內 經濟景氣	未來半年國內 就業機會	未來半年投資 股票時機	未來半年購買耐 久性財貨時機
<u>九十一年</u>							
一月份	75.95	93.10	73.60	59.15	42.80	96.70	90.35
二月份	78.38	95.40	74.60	62.05	48.10	97.40	92.75
三月份	77.74	94.85	73.75	60.70	47.30	93.40	96.45
四月份	80.64	92.45	77.60	65.40	48.75	98.60	101.05
五月份	78.78	90.45	76.95	64.90	48.85	87.70	103.80
六月份	76.14	87.40	73.35	63.20	46.95	85.10	100.85
七月份	74.46	87.25	73.65	62.30	46.05	77.40	100.10
八月份	73.68	88.95	71.40	60.05	46.50	77.50	97.70
九月份	74.48	89.60	71.75	60.60	46.65	80.30	97.95
十月份	72.66	90.15	69.80	58.35	45.15	75.90	96.60
十一月份	71.25	91.75	68.05	57.10	43.25	71.00	96.35
十二月份	71.31	92.30	67.80	57.40	43.05	71.00	96.30

		分類得點數					
	總得點數	未來半年國內 物價水準	未來半年家庭 經濟狀況	未來半年國內 經濟景氣	未來半年國內 就業機會	未來半年投資 股票時機	未來半年購買 耐久性財貨時 機
<u>九十二年</u>							
一月份	77.73	92.40	71.45	62.00	50.55	91.00	98.95
二月份	79.06	89.10	74.80	67.55	58.40	83.50	101.05
三月份	78.82	89.00	74.90	67.45	58.05	82.70	100.80
四月份	73.21	93.30	68.35	59.35	48.10	64.20	105.95
五月份	72.34	102.00	66.10	56.00	46.20	58.60	105.15
六月份	73.13	106.55	63.65	53.20	44.55	64.00	106.80
七月份	77.90	109.25	66.80	57.30	48.80	74.30	110.50
八月份	79.07	108.55	66.95	57.95	48.75	80.4	111.80
九月份	78.87	109.75	70.10	59.15	51.30	74.40	108.50
十月份	85.40	113.10	76.70	68.90	60.30	88.70	104.70
十一月份	83.84	109.90	76.50	66.90	58.50	88.70	102.55
十二月份	82.98	111.60	77.15	66.50	59.50	81.60	101.45

	總得點數	分類得點數					
		未來半年國內物價水準	未來半年家庭經濟狀況	未來半年國內經濟景氣	未來半年國內就業機會	未來半年投資股票時機	未來半年購買耐久性財貨時機
<u>九十三年</u>							
一月份	82.44	109.15	76.25	65.20	58.80	84.50	100.75
二月份	83.70	107.75	76.95	66.05	59.95	89.50	102.00
三月份	79.52	108.25	75.15	67.30	59.70	66.10	100.60
四月份	79.17	74.45	80.65	68.80	72.75	74.10	104.25
五月份	75.57	72.25	79.50	70.20	70.30	56.60	104.55
六月份	76.95	71.95	81.20	76.25	76.00	50.50	105.80
七月份	75.86	66.50	81.85	83.20	75.90	40.80	106.90
八月份	73.86	62.55	80.15	80.40	74.90	39.80	105.35
九月份	75.68	59.95	76.90	76.05	80.65	55.10	105.45
十月份	75.27	56.95	74.10	76.80	81.45	54.40	107.90
十一月份	77.42	62.10	77.70	76.45	86.60	55.10	106.55
十二月份	77.13	60.20	75.65	75.15	89.70	54.50	107.55

	總得點數	分類得點數					
		未來半年國內物價水準	未來半年家庭經濟狀況	未來半年國內經濟景氣	未來半年國內就業機會	未來半年投資股票時機	未來半年購買耐久性財貨時機
<u>九十四年</u>							
一月份	75.85	56.15	72.90	75.10	84.05	59.20	107.70
二月份	76.96	56.95	73.95	76.40	85.05	61.30	108.10
三月份	75.13	54.25	72.80	74.25	84.80	57.50	107.20
四月份	73.12	53.10	70.45	72.55	85.60	47.10	109.90
五月份	73.06	55.55	70.25	68.15	85.45	48.20	110.75
六月份	74.79	50.65	66.15	67.95	86.55	65.50	111.95
七月份	73.15	49.15	64.40	65.50	84.30	65.40	110.15
八月份	73.38	48.00	63.65	63.90	83.50	70.70	110.55
九月份	71.42	48.35	62.35	61.40	79.85	66.30	110.25
十月份	72.59	50.80	63.00	60.90	80.60	66.80	113.45
十一月份	74.11	52.25	61.65	62.50	80.95	70.40	116.90
十二月份	72.17	53.10	60.80	60.35	79.10	66.70	112.95

	總得點數	分類得點數					
		未來半年國內物價水準	未來半年家庭經濟狀況	未來半年國內經濟景氣	未來半年國內就業機會	未來半年投資股票時機	未來半年購買耐久性財貨時機
<u>九十五年</u>							
一月份	73.14	51.80	64.20	61.20	82.10	65.20	114.35
二月份	67.93	41.85	56.35	53.65	75.35	65.40	114.95
三月份	69.03	44.70	58.20	54.90	75.75	65.90	114.75
四月份	70.78	40.00	56.25	53.70	75.25	84.50	114.95
五月份	69.01	41.45	55.80	53.55	74.90	72.80	115.55
六月份	68.53	40.95	55.65	53.30	74.80	70.50	116.00
七月份	67.93	39.55	55.30	52.75	75.60	67.40	117.00
八月份	67.67	39.40	55.00	52.05	74.95	67.30	117.30
九月份	67.50	39.20	54.85	52.30	75.20	65.70	117.75
十月份	67.49	39.10	54.00	52.25	75.50	66.10	118.00
十一月份	67.48	38.90	53.40	51.80	75.15	68.10	117.55
十二月份	68.45	38.45	53.25	51.60	74.95	74.60	117.85

	總得點數	分類得點數					
		未來半年國內物價水準	未來半年家庭經濟狀況	未來半年國內經濟景氣	未來半年國內就業機會	未來半年投資股票時機	未來半年購買耐久性財貨時機
<u>九十六年</u>							
一月份	67.43	37.80	52.90	51.40	74.50	72.90	115.10
二月份	67.94	39.70	53.75	51.65	74.80	73.50	114.25
三月份	67.12	38.50	53.70	51.40	74.55	71.00	113.55
四月份	67.67	39.45	53.85	51.80	74.90	73.20	112.85
五月份	65.52	32.60	51.50	45.85	72.25	78.40	112.50
六月份	66.23	32.60	51.55	45.80	72.30	82.70	112.45
七月份	68.34	30.65	50.80	47.10	72.30	95.30	113.90
八月份	66.09	29.85	50.50	46.85	72.45	83.00	113.90
九月份	66.53	30.15	50.40	46.70	72.40	86.20	113.35
十月份	66.03	29.85	50.55	46.85	72.25	82.90	113.80
十一月份	63.34	28.00	49.10	46.55	72.10	74.30	110.00
十二月份	62.58	28.15	49.00	46.35	72.10	70.90	108.95

	總得點數	分類得點數					
		未來半年國內物價水準	未來半年家庭經濟狀況	未來半年國內經濟景氣	未來半年國內就業機會	未來半年投資股票時機	未來半年購買耐久性財貨時機
九十七年							
一月份	65.82	30.25	51.60	56.60	72.15	80.20	104.10
二月份	63.09	28.30	48.8	47.15	72.60	73.90	107.80
三月份	67.86	26.35	55.55	58.40	74.20	86.40	106.25
四月份	68.48	25.90	55.15	59.05	74.75	88.70	107.30
五月份	61.30	23.15	48.45	46.85	72.45	71.00	105.90
六月份	60.23	22.15	48.35	46.50	72.55	64.70	107.15
七月份	56.08	19.80	45.95	45.00	68.85	57.70	99.15
八月份	55.84	20.25	45.70	44.85	68.70	57.90	97.65
九月份	54.32	19.35	44.65	44.25	67.60	53.40	96.65
十月份	52.22	18.85	44.10	43.60	64.90	48.70	93.15
十一月份	50.00	24.70	42.90	42.35	54.80	45.70	89.55
十二月份	49.13	29.40	43.70	42.55	46.25	47.70	85.20

	總得點數	分類得點數					
		未來半年國內物價水準	未來半年家庭經濟狀況	未來半年國內經濟景氣	未來半年國內就業機會	未來半年投資股票時機	未來半年購買耐久性財貨時機
九十八年							
一月份	48.95	35.05	46.30	43.95	39.30	46.20	82.90
二月份	48.42	40.35	44.90	42.00	36.65	46.20	80.40
三月份	49.11	39.90	45.25	42.30	35.35	52.20	79.65
四月份	49.79	41.10	45.05	42.15	34.55	56.50	79.40
五月份	52.11	41.10	51.85	43.00	35.40	60.90	80.40
六月份	51.44	40.95	51.55	42.90	34.95	58.40	79.90
七月份	56.18	43.50	52.15	43.85	33.10	82.00	82.50
八月份	53.00	29.95	51.85	43.80	32.40	78.80	81.20
九月份	56.45	43.65	52.35	44.05	32.60	83.40	82.65
十月份	60.56	44.25	56.95	53.55	38.90	85.20	84.50
十一月份	62.47	43.30	59.55	56.7	40.85	89.00	85.40
十二月份	65.39	41.30	61.10	60.95	42.45	98.50	88.05

	總得點數	分類得點數					
		未來半年國內物價水準	未來半年家庭經濟狀況	未來半年國內經濟景氣	未來半年國內就業機會	未來半年投資股票時機	未來半年購買耐久性財貨時機
九十九年							
一月份	65.98	41.80	62.00	61.80	43.50	95.20	91.55
二月份	73.16	43.70	67.25	65.65	61.95	99.40	101.00
三月份	74.33	45.50	68.50	67.65	62.55	99.70	102.05
四月份	78.68	52.15	70.50	80.80	72.70	93.90	102.05
五月份	76.00	53.65	72.05	83.20	75.25	78.30	93.60
六月份	77.80	52.30	71.20	81.45	80.35	87.40	94.10
七月份	78.64	53.25	71.55	82.15	81.50	92.90	90.50
八月份	79.69	55.00	73.45	82.35	83.65	93.10	90.60
九月份	80.14	54.00	73.55	82.00	85.30	96.20	89.80
十月份	80.19	52.20	73.90	82.15	87.20	96.30	89.40
十一月份	81.66	53.20	75.60	84.30	90.45	97.00	89.40
十二月份	83.16	52.55	77.70	86.00	92.10	99.90	90.70

	總得點數	分類得點數					
		未來半年國內物價水準	未來半年家庭經濟狀況	未來半年國內經濟景氣	未來半年國內就業機會	未來半年投資股票時機	未來半年購買耐久性財貨時機
一〇〇年							
一月份	86.78	58.05	81.45	89.85	95.85	102.40	93.10
二月份	85.89	50.35	81.75	89.80	96.75	92.80	103.90
三月份	83.66	49.90	80.50	88.00	96.60	85.60	101.35
四月份	85.78	51.10	83.05	89.30	100.45	90.10	100.65
五月份	85.40	51.40	84.70	90.55	102.60	81.10	102.05
六月份	85.28	52.25	84.75	90.85	103.45	78.40	101.95
七月份	86.84	52.20	86.00	93.55	106.45	80.20	102.65
八月份	86.89	53.85	86.45	93.55	108.80	75.70	103.00
九月份	85.58	52.55	85.30	92.80	110.55	69.20	103.05
十月份	84.04	51.55	84.45	88.35	111.95	67.00	100.95
十一月份	79.88	50.30	83.70	85.95	104.30	59.10	95.95
十二月份	77.58	50.60	81.20	82.70	104.80	52.90	93.25

	總得點數	分類得點數					
		未來半年國內物價水準	未來半年家庭經濟狀況	未來半年國內經濟景氣	未來半年國內就業機會	未來半年投資股票時機	未來半年購買耐久性財貨時機
一〇一年							
一月份	78.55	57.60	82.20	83.15	104.40	52.50	91.45
二月份	79.73	57.95	82.55	83.50	104.60	58.60	91.15
三月份	81.26	55.35	83.90	84.45	106.40	64.50	92.95
四月份	78.92	52.05	80.70	83.35	107.00	59.10	91.40
五月份	77.61	51.55	79.35	81.95	109.95	54.00	88.85
六月份	76.36	50.40	79.70	80.15	109.85	47.10	90.95
七月份	75.08	49.90	79.10	78.50	108.45	43.60	90.90
八月份	75.18	49.45	77.60	75.35	108.95	49.50	90.25
九月份	74.35	48.15	75.60	72.90	108.05	52.50	88.90
十月份	72.73	47.15	73.35	71.30	108.80	46.90	88.90
十一月份	72.12	46.40	73.00	73.30	107.75	45.50	86.75
十二月份	71.06	46.05	72.15	72.50	104.60	46.20	84.85

	總得點數	分類得點數					
		未來半年國內物價水準	未來半年家庭經濟狀況	未來半年國內經濟景氣	未來半年國內就業機會	未來半年投資股票時機	未來半年購買耐久性財貨時機
一〇二年							
一月份	72.82	46.45	73.60	73.85	105.25	52.70	85.05
二月份	75.24	46.05	75.20	76.15	106.20	60.00	87.85
三月份	76.01	46.25	75.40	76.60	107.25	60.00	90.55
四月份	77.29	47.00	75.70	76.85	107.55	63.10	93.55
五月份	78.25	47.70	74.25	74.70	107.85	70.10	94.90
六月份	75.08	47.05	71.25	71.65	104.70	61.40	94.40
七月份	76.08	47.15	71.80	71.00	105.55	65.70	95.30
八月份	75.33	46.95	71.90	71.35	105.70	59.40	96.65
九月份	76.50	47.05	72.35	71.00	106.15	63.40	99.05
十月份	78.47	48.15	72.45	71.20	106.35	71.40	101.25
十一月份	78.43	47.75	72.95	71.70	106.50	69.00	102.70
十二月份	78.22	47.00	72.20	69.85	106.20	71.60	102.45

	總得點數	分類得點數					
		未來半年國內物價水準	未來半年家庭經濟狀況	未來半年國內經濟景氣	未來半年國內就業機會	未來半年投資股票時機	未來半年購買耐用性財貨時機
一〇三年							
一月份	80.83	45.70	74.45	73.25	107.55	78.20	105.85
二月份	82.93	45.90	75.50	75.75	109.75	83.40	107.25
三月份	80.96	45.65	74.55	73.70	107.50	78.40	105.95
四月份	83.73	45.65	76.50	76.70	108.75	87.00	107.75
五月份	85.59	46.45	77.55	78.65	110.35	91.70	108.85
六月份	87.58	46.80	79.50	81.80	111.60	97.20	108.60
七月份	88.17	46.60	79.95	85.25	112.00	95.90	109.30
八月份	83.06	45.25	76.30	77.40	108.37	84.10	106.95
九月份	83.16	44.80	76.85	77.75	109.95	83.40	106.20
十月份	82.98	45.20	77.45	77.85	111.65	80.60	105.15
十一月份	83.41	46.35	77.40	78.50	111.80	81.80	104.60
十二月份	86.36	50.05	79.85	82.90	112.20	87.90	105.25

	總得點數	分類得點數					
		未來半年國內物價水準	未來半年家庭經濟狀況	未來半年國內經濟景氣	未來半年國內就業機會	未來半年投資股票時機	未來半年購買耐久性財貨時機
一〇四年							
一月份	88.23	50.50	81.20	85.10	113.45	92.30	106.80
二月份	89.44	50.65	82.80	85.60	114.00	97.30	106.30
三月份	91.13	51.10	83.95	87.65	114.25	104.80	105.05
四月份	92.93	52.85	85.60	88.45	114.90	109.70	106.05
五月份	91.64	55.85	87.65	86.65	114.90	100.10	104.70
六月份	90.58	58.45	88.90	84.60	115.75	90.20	105.60
七月份	89.58	60.25	90.05	81.35	115.85	84.50	105.45
八月份	86.15	58.70	88.40	77.20	115.75	73.20	103.65
九月份	85.32	59.20	87.20	76.65	113.20	73.20	102.45
十月份	84.60	57.30	86.75	76.35	112.65	72.50	102.05
十一月	84.20	56.90	86.45	76.70	112.20	71.40	101.55
十二月	81.61	57.55	81.10	72.80	113.15	70.40	94.65

	總得點數	分類得點數					
		未來半年國內物價水準	未來半年家庭經濟狀況	未來半年國內經濟景氣	未來半年國內就業機會	未來半年投資股票時機	未來半年購買耐久性財貨時機
一〇五年							
一月份	80.89	58.20	80.55	72.25	113.75	67.70	92.90
二月份	82.09	58.50	80.90	73.90	113.85	72.10	93.30
三月份	81.34	59.00	79.90	73.65	113.55	70.60	91.35
四月份	80.37	58.20	78.95	73.15	113.30	68.40	90.20
五月份	79.82	56.65	78.85	73.05	112.55	67.70	90.10
六月份	78.36	55.85	78.45	73.00	112.10	61.20	89.55
七月份	80.18	55.20	78.90	73.60	110.80	73.10	89.50
八月份	79.56	55.05	78.80	73.35	110.40	70.80	88.95
九月份	78.66	52.45	78.90	73.30	109.60	68.70	89.00
十月份	78.95	52.50	78.85	72.85	108.15	72.60	88.75
十一月份	77.71	51.55	78.80	72.65	107.70	66.90	88.65
十二月份	77.22	48.80	78.55	72.90	105.80	69.30	87.95

	總得點數	分類得點數					
		未來半年國內物價水準	未來半年家庭經濟狀況	未來半年國內經濟景氣	未來半年國內就業機會	未來半年投資股票時機	未來半年購買耐久性財貨時機
一〇六年							
一月份	74.35	45.40	76.90	71.40	100.90	66.50	85.00
二月份	77.63	45.50	76.30	71.65	100.30	87.10	84.95
三月份	78.12	45.80	76.90	71.65	100.00	90.10	84.25
四月份	78.20	45.90	76.75	71.60	100.00	90.70	84.25
五月份	78.11	44.00	76.75	71.55	101.70	90.50	84.15
六月份	77.76	45.45	76.25	71.60	100.40	88.00	84.85
七月份	78.19	45.80	76.90	71.55	99.95	90.30	84.65

台灣消費者信心指數歷次調查資料(性別分)

	總得點數		未來半年國內物價水準		未來半年家庭經濟狀況		未來半年國內經濟景氣		未來半年國內就業機會		未來半年投資股票時機		未來半年購買耐久性財貨時機	
	男	女	男	女	男	女	男	女	男	女	男	女	男	女
<u>九十二年</u>														
一月份	79.04	76.34	96.40	88.15	69.50	73.50	65.45	58.40	53.20	47.85	95.00	86.80	94.70	103.35
二月份	80.33	77.68	92.45	85.40	72.95	76.75	71.00	63.85	61.30	55.30	86.70	80.00	97.55	104.80
三月份	80.05	77.50	92.55	85.15	73.30	76.85	71.00	63.65	60.90	54.90	85.30	79.80	97.25	104.65
四月份	74.18	72.28	95.05	91.50	66.20	70.85	63.00	55.60	50.75	45.40	68.40	59.70	101.65	110.60
五月份	73.05	71.57	102.90	100.95	65.25	67.25	58.20	53.50	48.65	43.50	61.70	55.20	101.60	109.00
六月份	73.73	72.45	107.60	105.25	62.90	64.55	54.95	51.30	46.85	42.05	66.60	61.10	103.45	110.45
七月份	78.50	77.30	109.75	108.85	66.05	67.65	58.85	55.65	50.60	46.75	78.10	70.40	107.65	114.50
八月份	79.57	78.58	108.70	108.50	65.70	68.20	59.55	56.30	50.20	47.45	84.70	75.70	108.55	115.30
九月份	79.18	78.53	109.75	109.60	69.65	70.75	59.95	58.25	52.85	49.65	76.90	71.50	105.95	111.45
十月份	85.68	85.06	113.55	112.55	75.55	77.65	69.65	68.10	61.70	58.75	91.70	85.50	101.90	107.80
十一月份	83.59	84.12	110.25	109.60	74.40	78.75	67.35	66.55	59.20	57.70	90.60	86.60	99.75	105.50
十二月份	82.89	83.09	112.45	110.85	75.55	78.85	67.50	65.55	59.00	60.25	84.00	78.90	98.85	104.15

	總得點數		未來半年國內物價水準		未來半年家庭經濟狀況		未來半年國內經濟景氣		未來半年國內就業機會		未來半年投資股票時機		未來半年購買耐久性財貨時機	
	男	女	男	女	男	女	男	女	男	女	男	女	男	女
九十三年														
一月份	82.10	82.89	109.35	108.80	75.25	77.45	65.50	65.00	58.35	59.50	86.10	82.80	98.05	103.80
二月份	80.56	81.51	108.6	108.80	74.65	77.00	66.5	66.08	58.225	60.45	77.05	73.45	98.35	103.28
三月份	79.03	80.13	107.85	108.80	74.05	76.55	67.50	67.15	58.10	61.40	68.00	64.10	98.65	102.75
四月份	78.77	79.68	76.45	72.25	80.20	81.45	73.50	72.05	67.55	69.95	71.30	77.30	103.60	105.05
五月份	75.21	75.99	74.35	70.20	79.00	79.95	70.55	69.70	69.55	71.40	53.80	59.50	104.00	105.20
六月份	78.09	75.74	74.50	69.30	82.65	79.70	75.90	76.65	77.65	74.40	52.30	48.60	105.55	105.80
七月份	77.05	74.53	69.15	63.45	82.90	80.65	83.35	83.15	76.90	74.80	42.90	38.40	107.10	106.70
八月份	74.90	72.87	64.55	60.65	81.35	79.05	80.55	80.40	75.60	74.15	41.50	37.90	105.85	105.05
九月份	76.05	75.28	61.00	58.75	77.15	76.55	75.85	76.30	81.00	80.20	55.00	55.40	106.30	104.50
十月份	75.69	74.78	59.10	54.40	74.40	73.90	76.10	77.60	81.70	81.20	54.20	54.70	108.65	106.90
十一月份	77.79	77.08	63.70	60.50	77.65	77.60	76.45	76.55	86.20	87.20	55.20	55.10	107.55	105.55
十二月份	77.74	76.45	61.90	58.15	75.70	75.65	75.40	75.00	90.20	89.30	54.60	54.50	108.65	106.10

	總得點數		未來半年國內物價水準		未來半年家庭經濟狀況		未來半年國內經濟景氣		未來半年國內就業機會		未來半年投資股票時機		未來半年購買耐久性財貨時機	
	男	女	男	女	男	女	男	女	男	女	男	女	男	女
<u>九十四年</u>														
一月份	76.44	75.19	58.30	53.55	73.15	72.45	74.35	76.00	84.95	83.15	59.30	59.20	108.60	106.80
二月份	77.48	76.39	58.95	54.80	74.40	73.50	75.50	77.55	86.10	83.95	61.10	61.50	108.85	107.05
三月份	75.50	74.79	55.60	52.75	73.05	72.40	73.35	75.45	86.15	83.40	56.90	58.40	107.95	106.35
四月份	73.07	73.23	52.55	53.65	70.25	70.60	72.75	72.40	85.70	85.55	47.00	47.40	110.15	109.75
五月份	73.34	72.71	55.15	55.95	69.50	71.00	68.50	67.60	85.60	85.30	50.70	45.60	110.60	110.80
六月份	74.63	75.03	50.25	51.30	67.30	65.00	68.40	67.50	84.65	88.65	64.00	67.20	113.20	110.50
七月份	72.82	73.54	48.30	50.10	65.55	63.20	65.45	65.65	82.55	86.05	63.60	67.60	111.45	108.65
八月份	73.24	73.68	47.60	48.75	64.85	62.60	63.80	64.10	81.65	85.45	69.60	72.10	111.95	109.05
九月份	70.78	72.17	48.50	48.25	62.15	62.50	61.05	61.80	79.00	80.95	64.10	68.70	109.85	110.80
十月份	72.79	72.43	49.85	51.80	65.05	60.90	62.05	59.75	79.70	81.45	67.90	65.80	112.20	114.90
十一月份	73.92	74.36	52.30	52.35	61.45	61.85	62.85	62.35	80.50	81.40	69.00	71.90	117.40	116.30
十二月份	72.06	72.31	54.00	52.00	61.05	60.65	60.05	60.65	78.40	79.95	66.10	67.50	112.75	113.10

	總得點數		未來半年國內物價水準		未來半年家庭經濟狀況		未來半年國內經濟景氣		未來半年國內就業機會		未來半年投資股票時機		未來半年購買耐久性財貨時機	
	男	女	男	女	男	女	男	女	男	女	男	女	男	女
<u>九十五年</u>														
一月份	72.72	73.67	51.35	52.40	64.20	64.30	61.70	60.65	82.10	82.20	63.90	66.70	113.05	115.75
二月份	67.64	68.31	41.25	42.65	57.15	55.60	53.85	53.60	75.60	75.15	64.60	66.30	113.40	116.55
三月份	68.96	69.12	44.40	44.75	59.65	56.65	54.20	55.80	76.50	75.00	63.80	68.00	115.20	114.50
四月份	70.50	71.15	39.65	40.40	57.10	55.40	53.95	53.65	75.50	75.00	83.30	85.90	113.50	116.55
五月份	68.66	69.44	40.70	42.10	56.45	55.10	53.75	53.55	75.15	74.60	71.90	73.90	114.00	117.40
六月份	68.27	68.92	40.20	41.85	56.20	55.10	53.65	53.00	75.15	74.65	69.90	71.20	114.50	117.70
七月份	67.56	68.36	38.80	40.50	55.60	55.00	53.15	52.30	75.60	75.40	66.70	68.30	115.50	118.65
八月份	67.19	68.26	38.40	40.65	55.15	54.85	52.40	51.80	74.95	74.95	66.40	68.40	115.85	118.90
九月份	67.13	67.99	38.50	40.15	54.85	54.90	52.75	51.95	75.35	75.05	65.00	66.50	116.30	119.40
十月份	66.91	68.23	38.65	39.60	53.90	54.15	51.55	53.15	75.65	75.40	64.30	68.30	117.40	118.75
十一月份	66.69	68.33	37.70	40.05	53.00	53.90	52.05	51.45	75.75	74.45	65.50	70.90	116.15	119.25
十二月份	67.73	69.30	37.35	39.75	52.95	53.60	51.90	51.35	75.60	74.30	71.90	77.50	116.65	119.30

	總得點數		未來半年國內物價水準		未來半年家庭經濟狀況		未來半年國內經濟景氣		未來半年國內就業機會		未來半年投資股票時機		未來半年購買耐久性財貨時機	
	男	女	男	女	男	女	男	女	男	女	男	女	男	女
<u>九十六年</u>														
一月份	66.83	68.17	36.75	39.05	52.75	53.20	51.60	51.15	75.00	73.90	70.60	75.60	114.25	116.10
二月份	67.32	68.69	38.45	41.15	53.35	54.30	51.95	51.40	75.60	74.00	71.20	76.10	113.35	115.20
三月份	66.42	67.94	37.65	39.80	53.30	54.10	51.65	51.35	75.20	73.65	67.80	74.60	112.90	114.15
四月份	66.79	68.62	38.20	40.75	53.35	54.25	51.80	51.95	75.75	73.80	69.40	77.60	112.25	113.35
五月份	64.90	66.25	31.35	34.30	51.35	51.60	45.55	46.45	73.15	71.35	76.30	80.70	111.70	113.10
六月份	65.58	66.98	31.25	34.25	51.20	51.85	45.65	46.20	73.15	71.20	80.60	84.90	111.65	113.45
七月份	67.99	68.74	29.65	31.90	50.45	51.30	46.55	47.65	73.60	70.80	94.60	96.00	113.10	114.80
八月份	65.76	66.58	28.70	31.35	50.25	50.95	46.50	47.45	73.85	70.90	82.30	83.80	112.95	115.00
九月份	70.78	72.17	48.50	48.25	62.15	62.50	61.05	61.80	79.00	80.95	64.10	68.70	109.85	110.80
十月份	65.78	66.42	28.65	31.30	50.55	50.85	46.50	47.45	73.80	70.55	82.20	83.70	113.00	114.65
十一月份	63.21	63.63	26.95	29.55	49.30	48.95	45.85	47.60	73.80	70.40	74.20	74.40	109.15	110.90
十二月份	62.44	62.68	27.00	29.45	49.10	48.65	45.85	47.00	73.90	70.00	70.70	71.30	108.10	109.70

	總得點數		未來半年國內物價水準		未來半年家庭經濟狀況		未來半年國內經濟景氣		未來半年國內就業機會		未來半年投資股票時機		未來半年購買耐久性財貨時機	
	男	女	男	女	男	女	男	女	男	女	男	女	男	女
<u>九十七年</u>														
一月份	65.69	66.00	29.25	31.35	51.70	51.40	55.70	57.70	74.05	70.20	79.80	80.80	103.65	104.55
二月份	62.88	63.37	27.60	29.10	48.85	48.70	45.90	48.60	74.50	70.35	73.40	74.70	107.05	108.75
三月份	67.78	68.05	25.70	27.25	55.70	55.65	57.55	59.45	75.70	72.70	86.10	86.80	105.95	106.45
四月份	68.38	68.76	25.30	26.85	55.25	55.15	58.25	60.10	76.05	73.55	88.30	89.30	107.10	107.60
五月份	61.16	61.53	22.70	23.85	48.80	48.25	45.65	48.30	74.45	70.15	70.50	71.60	104.85	107.05
六月份	60.17	60.31	22.10	22.20	48.55	48.05	45.40	47.70	74.65	70.25	64.00	65.70	106.30	107.95
七月份	55.76	56.51	20.05	19.50	46.25	45.85	43.95	46.30	70.70	66.70	55.20	60.50	98.40	100.20
八月份	55.50	56.28	20.65	19.90	46.05	45.45	43.70	46.20	70.60	66.65	55.10	61.00	96.90	98.45
九月份	53.96	54.63	19.70	18.95	44.80	44.20	43.45	45.25	69.45	65.30	50.30	56.80	96.05	97.25
十月份	52.15	52.35	19.30	18.40	44.20	43.95	43.05	44.55	66.80	62.70	46.80	51.00	92.75	93.50
十一月份	49.84	50.31	25.85	23.70	40.35	45.70	40.25	44.95	54.75	54.95	49.20	42.00	88.65	90.55
十二月份	48.93	49.44	30.70	28.25	41.05	46.65	40.35	44.95	46.10	46.55	50.50	44.80	84.90	85.45

	總得點數		未來半年國內物價水準		未來半年家庭經濟狀況		未來半年國內經濟景氣		未來半年國內就業機會		未來半年投資股票時機		未來半年購買耐久性財貨時機	
	男	女	男	女	男	女	男	女	男	女	男	女	男	女
<u>九十八年</u>														
一月份	48.45	49.60	35.35	34.70	43.95	49.20	42.00	46.50	38.85	39.80	48.30	43.70	82.25	83.70
二月份	47.86	49.08	39.85	40.75	42.90	47.50	40.50	43.70	36.40	36.95	47.70	44.50	79.80	81.10
三月份	48.69	49.63	39.40	40.45	43.00	47.85	41.05	43.80	35.00	35.85	54.40	49.80	79.30	80.00
四月份	49.35	50.40	40.70	41.65	42.95	47.55	40.75	43.70	34.30	35.15	58.50	54.30	78.90	80.05
五月份	51.68	52.69	40.60	41.65	49.75	54.20	41.75	44.55	35.20	35.90	62.60	58.90	80.15	80.95
六月份	50.98	51.95	40.45	41.30	49.40	54.00	42.00	44.15	34.80	35.15	59.80	56.70	79.40	80.40
七月份	55.54	57.03	43.00	44.20	50.15	54.55	42.95	45.20	33.30	32.95	82.30	81.50	81.55	83.80
八月份	52.39	53.76	29.50	30.55	49.90	54.10	42.65	45.20	32.55	32.35	79.70	77.90	80.05	82.45
九月份	55.73	57.29	42.95	44.40	50.45	54.55	42.90	45.35	32.75	32.50	83.90	82.80	81.45	84.15
十月份	59.73	61.55	43.05	45.60	55.10	58.95	52.95	54.30	38.65	39.45	85.40	85.00	83.20	86.00
十一月份	61.57	63.46	42.07	44.69	57.62	61.61	56.48	57.00	40.59	41.15	88.56	89.46	84.12	86.86
十二月份	64.41	66.43	39.29	43.46	59.43	62.96	60.84	60.99	42.41	42.54	97.50	99.47	87.02	89.15

	總得點數		未來半年國內物價水準		未來半年家庭經濟狀況		未來半年國內經濟景氣		未來半年國內就業機會		未來半年投資股票時機		未來半年購買耐久性財貨時機	
	男	女	男	女	男	女	男	女	男	女	男	女	男	女
九十九年														
一月份	65.16	66.93	40.16	43.70	60.46	63.74	61.63	61.94	43.40	43.61	94.46	96.12	90.87	92.51
二月份	72.51	73.86	42.00	45.68	66.53	67.96	65.42	65.94	61.91	61.83	98.59	100.35	100.64	101.41
三月份	73.80	74.87	44.06	47.17	67.94	68.93	67.67	67.77	62.74	62.25	98.97	100.35	101.42	102.74
四月份	78.18	79.26	50.24	54.31	70.14	70.88	80.73	80.90	73.19	72.12	93.30	94.59	101.46	102.74
五月份	75.26	76.83	52.00	55.53	71.55	72.66	83.01	83.48	75.20	75.17	76.84	79.78	92.98	94.39
六月份	77.08	78.62	50.95	53.77	70.55	71.98	81.23	81.61	80.53	80.28	85.73	89.45	93.49	94.64
七月份	77.84	79.51	51.94	54.58	70.78	72.29	82.11	82.15	81.59	81.31	90.53	95.74	90.13	91.04
八月份	79.07	80.36	54.21	55.90	72.87	73.95	82.58	82.09	83.68	83.55	90.63	95.89	90.43	90.80
九月份	79.47	80.88	53.11	54.93	72.78	74.26	82.44	81.39	85.44	85.10	93.45	99.47	89.59	90.16
十月份	79.57	80.87	51.49	53.18	72.75	75.07	82.37	81.93	87.41	86.94	94.00	98.84	89.41	89.26
十一月份	81.19	82.17	52.73	53.75	74.79	76.59	84.56	83.94	90.42	90.50	95.02	99.20	89.60	89.03
十二月份	82.38	84.07	51.59	53.58	76.59	78.98	86.40	85.69	91.86	92.35	97.38	102.68	90.47	91.15

	總得點數		未來半年國內物價水準		未來半年家庭經濟狀況		未來半年國內經濟景氣		未來半年國內就業機會		未來半年投資股票時機		未來半年購買耐用品財貨時機	
	男	女	男	女	男	女	男	女	男	女	男	女	男	女
一〇〇年														
一月份	85.78	87.93	56.73	59.40	80.16	83.04	89.01	90.86	95.82	95.93	100.00	105.11	92.87	93.25
二月份	84.68	87.25	49.42	51.43	80.49	83.02	89.22	90.55	96.94	96.53	90.74	95.10	101.26	106.87
三月份	82.23	85.33	48.79	51.25	79.29	82.01	86.75	89.51	96.79	96.47	82.94	88.57	98.82	104.19
四月份	84.48	87.28	50.00	52.26	82.39	83.89	88.14	90.59	100.66	100.31	87.20	93.38	98.50	103.27
五月份	84.28	86.68	50.19	52.74	84.37	85.07	89.50	91.90	102.78	102.42	79.07	83.43	99.77	104.50
六月份	84.21	86.46	51.01	53.59	84.36	85.16	89.71	92.10	103.56	103.31	76.93	80.12	99.73	104.50
七月份	85.80	88.00	51.28	53.33	85.55	86.33	92.29	95.14	106.13	106.82	78.91	81.60	100.66	104.82
八月份	85.97	87.96	52.82	55.01	85.94	87.08	92.32	95.09	108.90	108.72	74.81	76.64	101.05	105.23
九月份	84.75	86.52	51.83	53.50	84.62	85.90	91.51	94.10	110.31	110.82	68.99	69.59	101.25	105.19
十月份	83.03	85.17	50.97	52.28	84.02	84.93	87.06	89.81	110.69	113.21	66.25	67.88	99.18	102.94
十一月份	79.15	80.69	49.70	50.98	83.47	83.80	84.99	87.14	103.43	105.25	58.05	60.28	95.30	96.71
十二月份	76.78	78.48	49.92	51.33	80.84	81.61	81.34	84.18	103.97	105.83	52.28	53.67	92.36	94.25

	總得點數		未來半年國內物價水準		未來半年家庭經濟狀況		未來半年國內經濟景氣		未來半年國內就業機會		未來半年投資股票時機		未來半年購買耐久性財貨時機	
	男	女	男	女	男	女	男	女	男	女	男	女	男	女
一〇一年														
一月份	77.93	79.25	56.78	58.60	82.06	82.28	82.13	84.35	103.70	105.21	52.00	53.07	90.92	91.98
二月份	79.07	80.45	56.96	59.01	82.64	82.39	82.44	84.82	104.06	105.20	57.38	59.84	90.95	91.44
三月份	80.45	82.24	54.50	56.33	83.79	84.07	83.21	85.98	105.89	106.90	62.62	66.82	92.68	93.32
四月份	78.17	79.86	52.00	52.11	80.37	81.08	82.30	84.73	106.62	107.47	56.97	61.64	90.76	92.15
五月份	76.80	78.58	51.74	51.51	79.00	79.70	80.85	83.44	109.06	111.02	51.89	56.38	88.28	89.46
六月份	75.52	77.25	50.27	50.49	79.32	80.22	78.79	81.66	109.26	110.34	45.12	49.25	90.39	91.56
七月份	74.47	75.91	50.20	49.85	78.55	79.85	77.20	79.95	108.65	108.40	41.60	46.00	90.60	91.40
八月份	74.45	76.01	49.72	48.98	77.07	78.25	74.37	76.53	109.07	108.68	47.33	52.17	89.15	91.46
九月份	73.82	75.03	48.42	47.84	75.46	75.83	72.54	73.35	108.28	107.83	50.23	54.91	87.98	89.97
十月份	72.17	72.98	47.77	46.57	73.08	73.64	71.16	71.61	108.96	108.74	45.30	48.68	86.74	88.68
十一月份	71.93	72.31	47.16	45.51	72.72	73.19	73.40	73.15	107.99	107.62	44.20	46.91	86.11	87.48
十二月份	70.79	71.29	46.94	45.16	71.72	72.65	72.46	72.48	105.02	104.18	44.46	47.59	84.14	85.67

	總得點數		未來半年國內物價水準		未來半年家庭經濟狀況		未來半年國內經濟景氣		未來半年國內就業機會		未來半年投資股票時機		未來半年購買耐久性財貨時機	
	男	女	男	女	男	女	男	女	男	女	男	女	男	女
一〇二年														
一月份	72.79	72.84	47.20	45.69	72.89	74.25	74.15	73.51	105.87	104.62	52.46	52.99	84.20	85.97
二月份	75.29	75.19	46.89	44.91	74.79	75.78	76.60	75.73	106.48	105.76	59.85	60.24	87.17	88.75
三月份	76.12	75.88	47.24	45.25	74.77	76.10	77.34	75.84	107.33	107.05	60.12	59.86	89.92	91.16
四月份	77.57	76.99	47.95	45.81	75.33	76.24	77.72	75.97	107.80	107.25	62.99	63.16	93.64	93.51
五月份	78.67	77.83	48.57	46.86	73.90	74.66	75.83	73.52	108.29	107.43	70.69	69.32	94.75	95.18
六月份	75.68	74.45	47.81	46.12	70.85	71.93	72.98	70.21	105.17	104.12	62.71	60.04	94.57	94.30
七月份	76.57	75.53	47.62	46.47	71.13	72.59	72.28	69.59	105.80	105.35	67.05	64.19	95.55	95.01
八月份	75.74	74.88	47.54	46.29	71.50	72.52	72.66	69.96	106.02	105.23	60.09	58.67	96.65	96.64
九月份	76.79	75.98	47.69	46.37	71.92	72.83	72.04	69.82	106.51	105.77	64.59	62.06	99.08	99.02
十月份	78.90	77.98	49.11	47.04	72.06	72.97	72.21	70.01	106.83	105.75	71.32	71.37	101.85	100.76
十一月份	78.76	78.06	48.34	46.91	72.69	73.37	72.76	70.59	106.73	106.23	69.01	68.90	103.06	102.38
十二月份	78.53	77.80	47.96	46.11	71.89	72.42	70.42	69.11	106.11	106.15	72.08	70.91	102.71	102.09

	總得點數		未來半年國內物價水準		未來半年家庭經濟狀況		未來半年國內經濟景氣		未來半年國內就業機會		未來半年投資股票時機		未來半年購買耐久性財貨時機	
	男	女	男	女	男	女	男	女	男	女	男	女	男	女
一〇三年														
一月份	81.17	80.49	46.41	45.02	74.33	74.59	73.64	72.86	107.19	108.04	78.61	77.75	106.84	104.68
二月份	83.33	82.46	46.39	45.23	75.38	75.70	76.08	75.48	109.97	109.52	84.00	82.63	108.16	106.23
三月份	81.31	80.57	46.27	44.82	74.47	74.67	74.12	73.31	107.24	107.93	78.89	77.89	106.89	104.81
四月份	84.18	83.20	46.26	44.97	76.13	76.87	77.14	76.25	108.60	108.99	88.28	85.55	108.64	106.57
五月份	86.18	84.93	46.87	45.98	77.15	77.99	79.26	78.03	110.31	110.35	93.82	89.30	109.65	107.91
六月份	88.17	86.87	47.24	46.30	78.90	80.14	82.67	80.84	111.88	111.32	98.77	95.24	109.57	107.39
七月份	88.87	87.38	47.09	45.99	79.31	80.66	86.54	83.96	112.58	111.50	97.46	94.17	110.26	108.00
八月份	83.60	82.46	46.05	44.40	76.00	76.68	77.82	76.94	108.39	108.33	85.62	82.37	107.78	106.04
九月份	83.73	82.48	45.51	43.98	76.59	77.00	78.36	77.04	110.03	109.89	84.85	81.80	107.00	105.15
十月份	83.60	82.23	46.15	44.22	77.58	77.17	78.39	77.26	111.90	111.35	81.66	79.24	105.93	104.16
十一月份	83.99	82.72	47.33	45.41	77.48	77.25	78.91	78.45	112.02	111.40	83.08	80.39	105.14	103.85
十二月份	86.86	85.72	50.85	49.17	80.08	79.46	83.48	82.19	112.40	111.77	88.52	87.13	105.82	104.63

	總得點數		未來半年國內物價水準		未來半年家庭經濟狀況		未來半年國內經濟景氣		未來半年國內就業機會		未來半年投資股票時機		未來半年購買耐久性財貨時機	
	男	女	男	女	男	女	男	女	男	女	男	女	男	女
一〇四年														
一月份	88.64	87.79	51.73	49.34	81.02	81.38	85.38	84.91	113.69	113.01	92.91	91.77	107.14	106.33
二月份	90.05	88.81	51.88	49.29	82.63	83.22	86.14	84.85	114.72	113.17	98.69	95.85	106.25	106.50
三月份	91.68	90.48	52.46	49.48	83.37	84.63	88.13	87.19	115.03	113.48	106.15	103.17	104.95	104.98
四月份	93.62	92.19	54.48	51.19	85.17	86.06	88.73	88.16	115.64	114.12	111.55	107.63	106.19	105.96
五月份	92.33	90.89	57.01	54.45	87.41	87.86	87.18	86.10	115.59	114.17	101.84	98.06	104.94	104.71
六月份	90.95	90.14	59.43	57.35	88.47	89.34	85.26	83.96	116.31	114.99	90.52	89.77	105.70	105.42
七月份	89.72	89.42	61.21	59.17	89.64	90.59	81.34	81.29	116.33	115.43	84.40	84.66	105.40	105.39
八月份	86.47	85.74	59.80	57.47	87.46	89.40	77.36	77.05	116.34	114.99	74.06	72.30	103.79	103.25
九月份	85.69	84.93	60.65	57.55	86.13	88.53	76.79	76.44	113.95	112.48	73.86	72.51	102.78	102.05
十月份	85.03	84.09	58.99	55.39	85.65	87.95	76.54	76.20	113.52	111.75	73.34	71.52	102.14	101.76
十一月份	84.71	83.58	58.63	55.06	85.52	87.43	76.94	76.30	113.07	111.30	72.72	69.92	101.42	101.49
十二月份	81.77	81.46	59.19	55.63	79.80	82.57	72.45	73.29	113.87	112.25	71.72	68.93	93.58	96.08

	總得點數		未來半年國內物價水準		未來半年家庭經濟狀況		未來半年國內經濟景氣		未來半年國內就業機會		未來半年投資股票時機		未來半年購買耐用品財貨時機	
	男	女	男	女	男	女	男	女	男	女	男	女	男	女
一〇五年														
一月份	81.03	80.53	59.94	56.19	79.33	81.77	72.06	72.59	114.55	111.75	68.74	66.37	91.58	94.49
二月份	82.32	81.87	60.38	56.36	79.95	82.08	73.76	74.14	114.73	112.79	73.07	70.97	92.04	94.89
三月份	81.40	81.34	60.69	57.14	78.55	81.58	73.64	73.65	114.37	112.63	71.11	70.06	90.04	92.96
四月份	80.28	80.43	59.96	56.24	77.48	80.63	73.15	73.07	113.91	112.47	68.51	68.21	88.67	91.94
五月份	79.58	80.07	57.93	55.03	77.23	80.60	72.90	73.28	113.09	112.05	67.92	67.43	88.41	92.04
六月份	78.19	78.52	57.14	54.42	76.96	80.04	72.78	73.31	112.68	111.46	61.60	60.61	87.99	91.26
七月份	80.02	80.40	56.35	53.84	77.85	80.27	73.39	73.89	111.66	109.87	72.92	73.21	87.96	91.34
八月份	79.30	79.84	56.28	53.53	77.56	80.21	73.18	73.51	111.25	109.52	70.24	71.58	87.32	90.71
九月份	78.56	78.78	53.75	50.86	78.12	79.80	73.48	73.27	110.52	108.51	67.98	69.57	87.51	90.69
十月份	78.77	79.11	53.71	51.03	78.32	79.49	73.00	72.58	108.60	107.59	72.06	73.07	86.96	90.89
十一月份	77.68	77.76	52.51	50.32	78.27	79.35	73.09	72.37	108.24	107.20	67.13	66.69	86.85	90.64
十二月份	77.08	77.35	49.85	47.58	77.86	79.22	73.06	72.76	106.27	105.06	69.21	69.45	86.22	90.06

	總得點數		未來半年國內物價水準		未來半年家庭經濟狀況		未來半年國內經濟景氣		未來半年國內就業機會		未來半年投資股票時機		未來半年購買耐久性財貨時機	
	男	女	男	女	男	女	男	女	男	女	男	女	男	女
一〇六年														
一月份	74.43	74.26	46.82	43.71	76.38	77.46	71.17	71.75	101.28	100.31	67.56	65.45	83.40	86.92
二月份	77.74	77.45	46.90	43.81	75.98	76.57	71.54	71.79	100.81	99.65	87.73	86.45	83.53	86.46
三月份	78.06	78.21	46.99	44.44	76.34	77.50	71.39	71.98	100.34	99.56	90.55	89.75	82.74	86.05
四月份	78.24	78.18	47.08	44.47	76.27	77.44	71.55	71.76	100.42	99.51	91.40	89.82	82.72	86.08
五月份	78.28	77.93	45.76	41.99	76.19	77.36	71.48	71.67	102.84	100.18	90.80	90.33	82.60	86.08
六月份	77.98	77.48	46.92	43.74	75.89	76.57	71.58	71.70	100.92	99.60	89.14	86.76	83.41	86.50
七月份	78.07	78.35	47.02	44.45	76.46	77.54	71.26	71.78	100.44	99.41	90.10	90.59	83.16	86.36

台灣消費者信心指數計算方法說明

一、 總得點數=6項分類得點數之和 / 6

二、 分類得點數

■ 未來半年國內物價水準：(下跌、維持穩定、小幅上漲、大幅上漲、不知道)

$100 + [(100 \times \text{下跌}\%) + (50 \times \text{維持穩定}\%) - (50 \times \text{小幅上漲}\%) - (100 \times \text{大幅上漲}\%)]$

■ 未來半年家庭經濟狀況、未來半年國內就業機會、未來半年國內經濟景氣：(好很多、稍多、不變、稍壞、壞很多、不知道)

$100 + [(100 \times \text{好很多}\%) + (50 \times \text{稍好}\%) + (0 \times \text{不變}\%) - (50 \times \text{稍壞}\%) - (100 \times \text{壞很多}\%)]$

■ 未來半年是不是投資股票好時機：(是、不是、不知道)

$100 + [(100 \times \text{是}\%) + (0 \times \text{不知道}\%) - (100 \times \text{不是}\%)]$

■ 未來半年是不是購買耐久性財貨好時機：(很好、稍好、不變、稍壞、很壞)

$100 + [(100 \times \text{很好}\%) + (50 \times \text{稍好}\%) + (0 \times \text{不變}\%) - (50 \times \text{稍壞}\%) - (100 \times \text{很壞}\%)]$

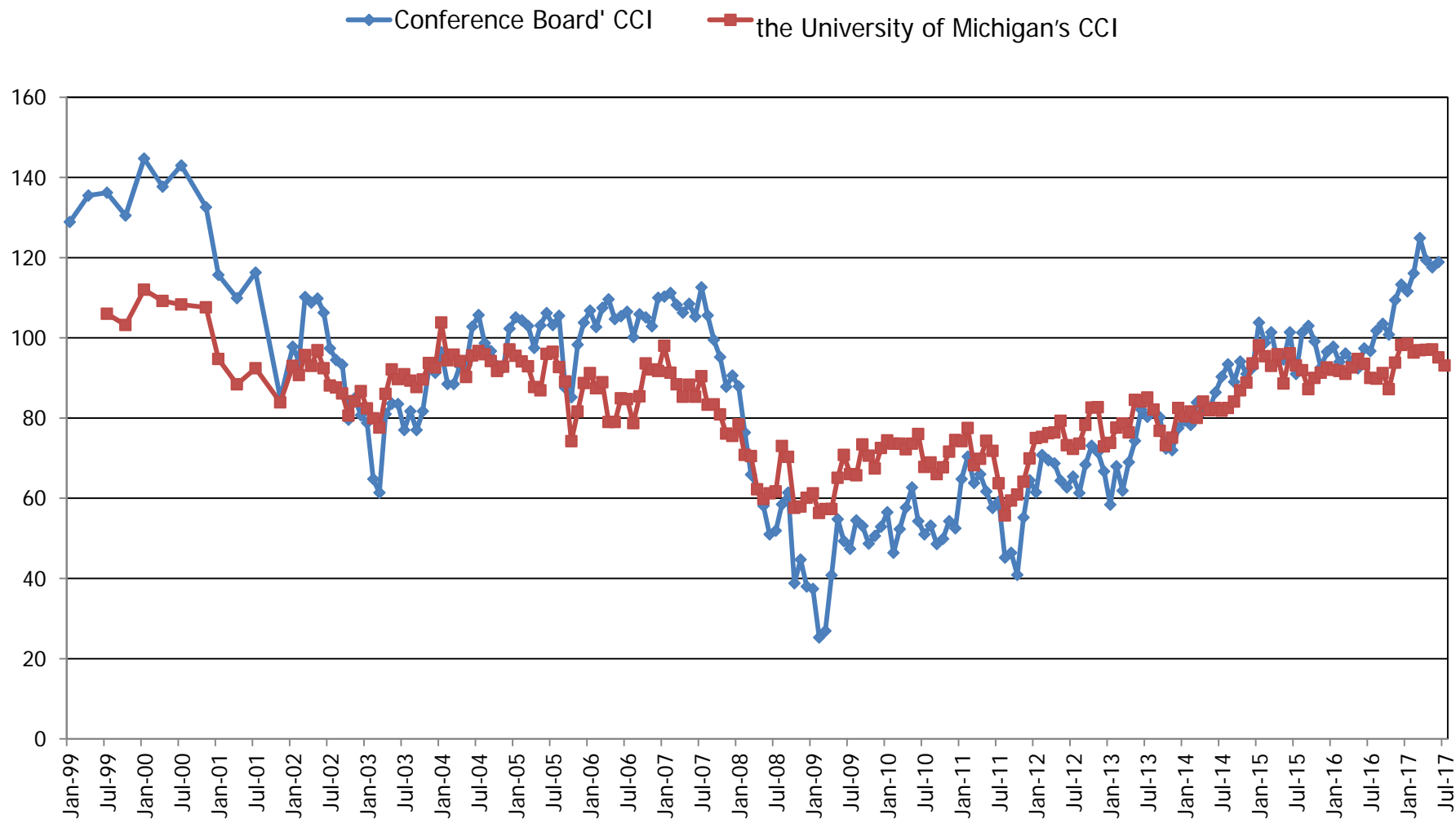
三、得點數介於 0-200，以 100 表示中立水準

七月份消費者信心指數調查是由中央大學台灣經濟發展研究中心及台灣綜合研究院主辦，臺北醫學大學管理學院及大數據研究中心調查。調查時間是106年7月19日至23日，以電話訪問的方式進行，採電腦隨機抽樣，共訪問2554位台灣地區20歲以上的民眾，在95%的信心水準下，抽樣誤差為正負2.0個百分點。

美國最新消費者信心指數

- 美國方面，擁有五十餘年歷史的密大（University of Michigan）消費者信心指數（Index of Consumer Sentiment），2017年7月份初值為93.1，較6月份下降2.0點(2017/6：95.1)。
- 美國另一個廣被引用的經濟諮商理事會（Conference Board）之消費者信心指數，6月份為118.9(1985=100)，較5月份上升1.3點(2017/5：117.6)。

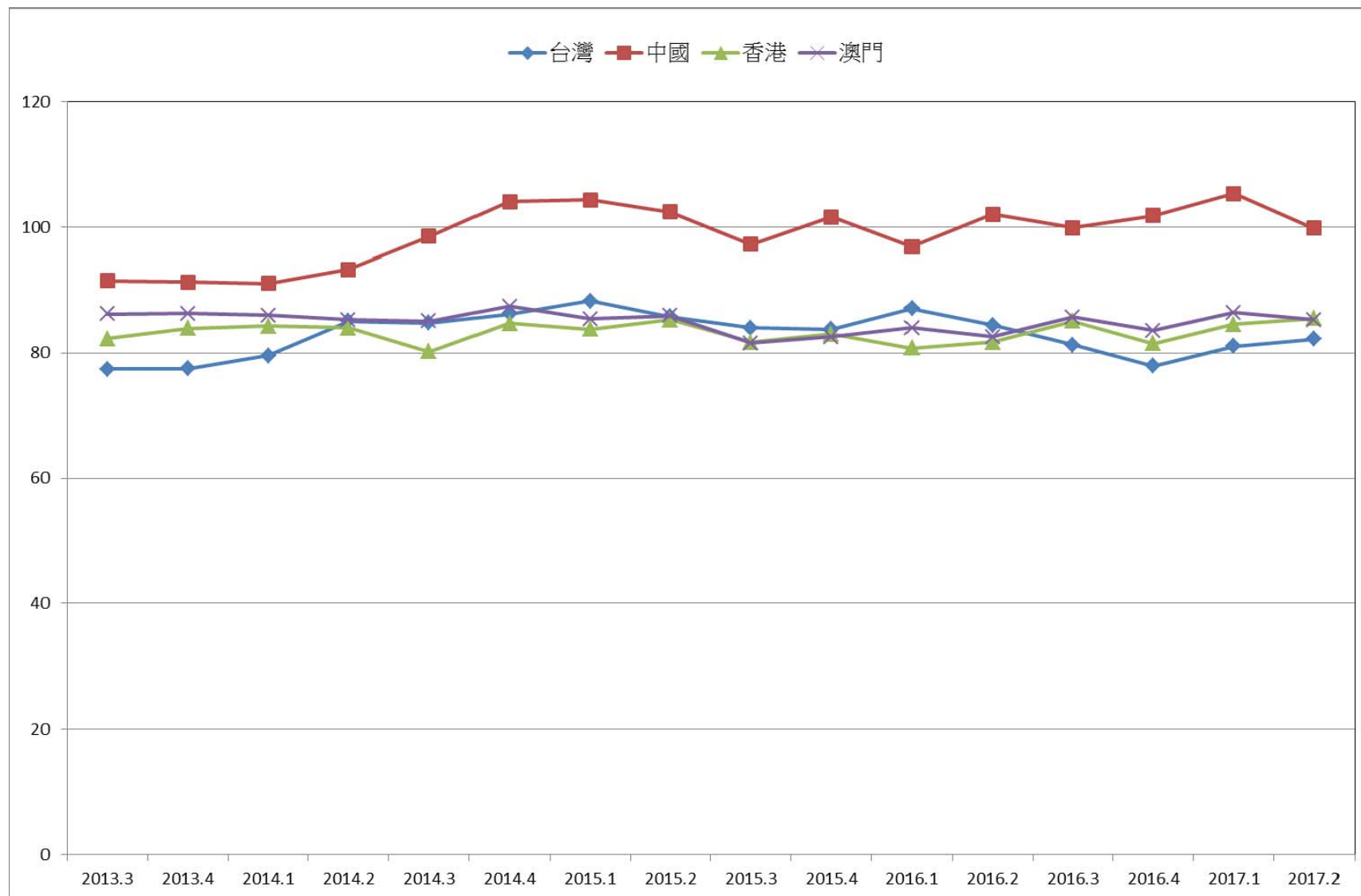
美國Conference Board's CCI與密西根大學之CCI之趨勢圖



兩岸四地
之最新消費者信心指數
(2017年第二季)

- 兩岸四地之消費者信心調查針對台灣、中國大陸、香港、澳門四個地區進行比較，調查面向包括：經濟發展、就業狀況、物價狀況、生活狀況、購屋及投資六大面向進行了解。每季進行一次調查。本季調查時間為2017年6月。
- 2017年第二季調查結果顯示總體情況部份，台灣：82.2(+1.1)及香港：85.5(+0.9)呈現上升；澳門：85.3(-1.1)及中國大陸：99.8(-5.5)呈現下降。

兩岸四地消費者信心指數趨勢圖



報告結束
謝謝