

十月份消費者信心指數 調查報告

Taiwan Consumer Confidence Index (CCI) Report

主辦單位：中央大學台灣經濟發展研究中心
調查及協辦單位：輔仁大學AI人工智慧發展中心
健康力股份有限公司
台灣房屋集團

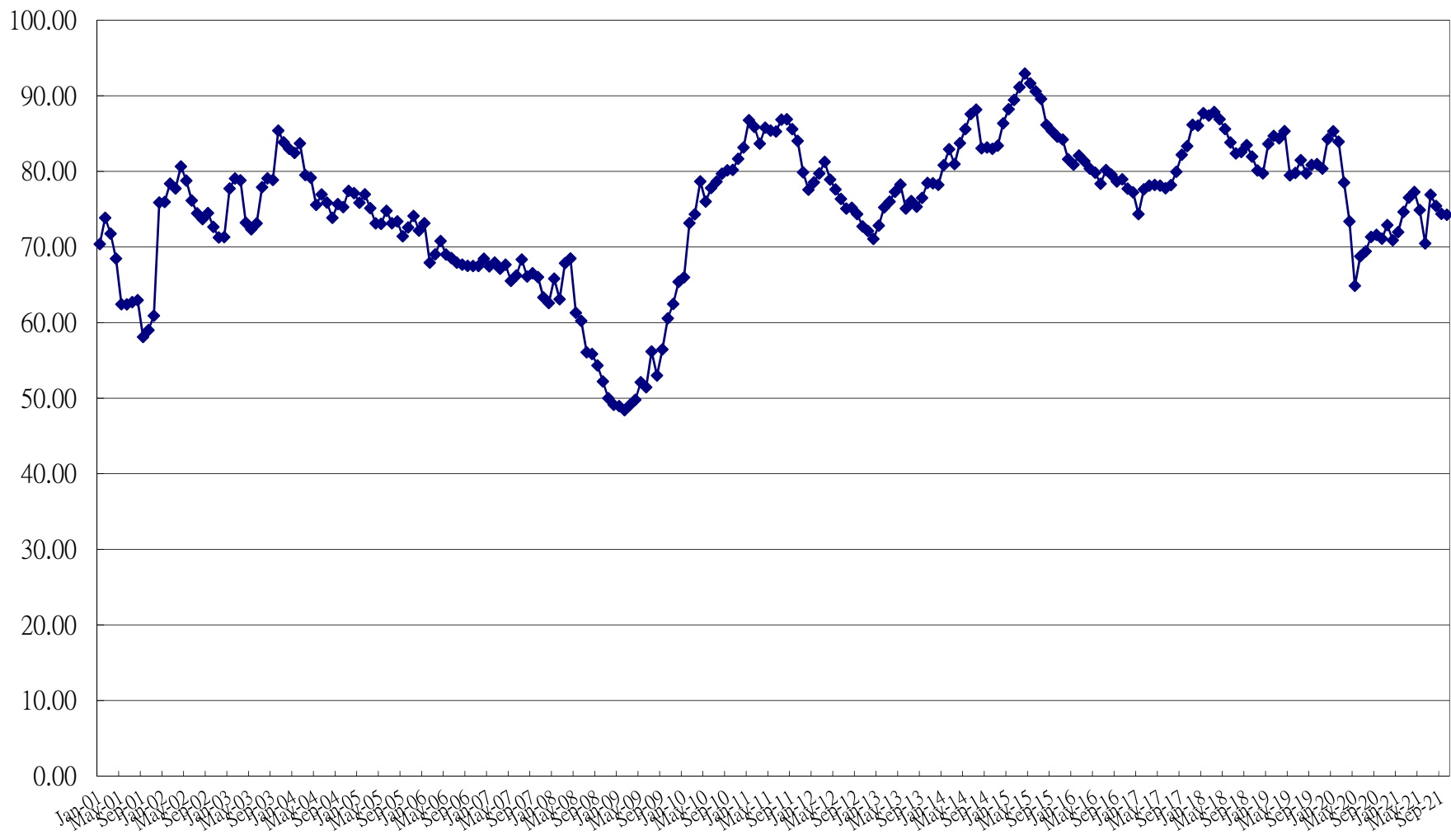
中華民國**110**年**10**月

十月份消費者信心指數

110年10月份消費者信心指數(CCI)調查的總數為74.26點，與上個月比較下降0.13點(110/9：74.39)；與去年同期比較上升3.16點(109/10：71.1)。

與性別交叉分析發現，男性消費者指數為74.53點，女性為74.04點，男性高於女性0.49點。

台灣消費者信心指數趨勢圖(2001.1-2021.10)



十月份消費者信心指數下降

上升最多為「就業機會」

下降最多為「投資股市時機」

本次調查六項分項指標，四項指標上升（家庭經濟狀況、國內經濟景氣、就業機會、購買耐久財），兩項指標下降（物價水準、投資股市時機）。

本月調查六項子指標之比較

1. 上升幅度最多的指標是「未來半年國內就業機會」，本月調查結果為66.55點，與上個月調查結果相較上升0.75點(110/9：65.8)；與去年同期調查相較下降0.25點(109/10：66.8)。
2. 上升幅度第二的指標是「未來半年購買耐久性財貨時機」，本月調查結果為116.8點，較上個月上月上升0.65點(110/9：116.15)；與去年同期調查相較下降5.5點(109/10：122.3)。

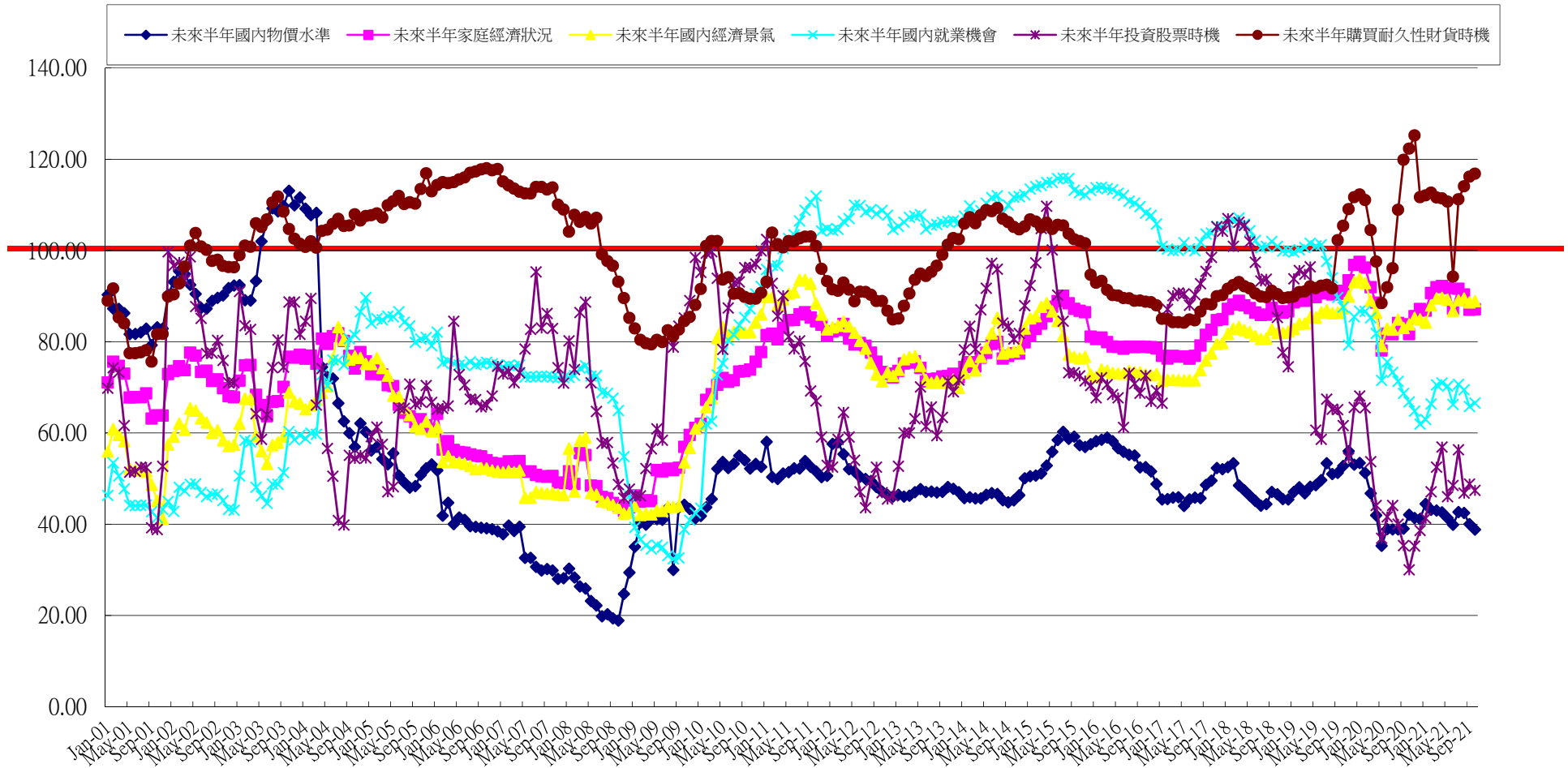
3. 上升幅度第三的指標是「未來半年國內經濟景氣」，本月調查結果為88.9點，與上個月調查結果相較上升0.3點(110/9：88.6)；與去年同期調查相較上升5.1點(109/10：83.8)。
4. 上升幅度最少的指標是「未來半年家庭經濟狀況」，本次調查結果為87.1點，與上月的調查結果相較上升0.1點(110/9：87)；與去年同期調查上升5.45點(109/10：81.65)。

5. 下降幅度最多的指標為「未來半年投資股票時機」，本月調查為47.4點，較上個月調查結果下降1.4點(110/9：48.8)；與去年同期調查結果相較上升17.4點(109/10：30)。
6. 下降幅度第二的指標是「未來半年國內物價水準」，本次調查結果為38.8點，較上個月調查結果下降1.2點(110/9：40)；與去年同期調查相較下降3.25點(109/10：42.05)。

從絕對水準來看，五項指標皆偏向悲觀指標，僅有「未來半年購買耐久性財貨時機」偏向樂觀指標。

(CCI的六個子項指標係依照過去主計處的調查方式進行，並與相關歷史統計資料比較，指標區間為0至200，分數在100至200之間屬於「偏向樂觀」，在0至100之間則屬於「偏向悲觀」。)

六項子指標趨勢圖



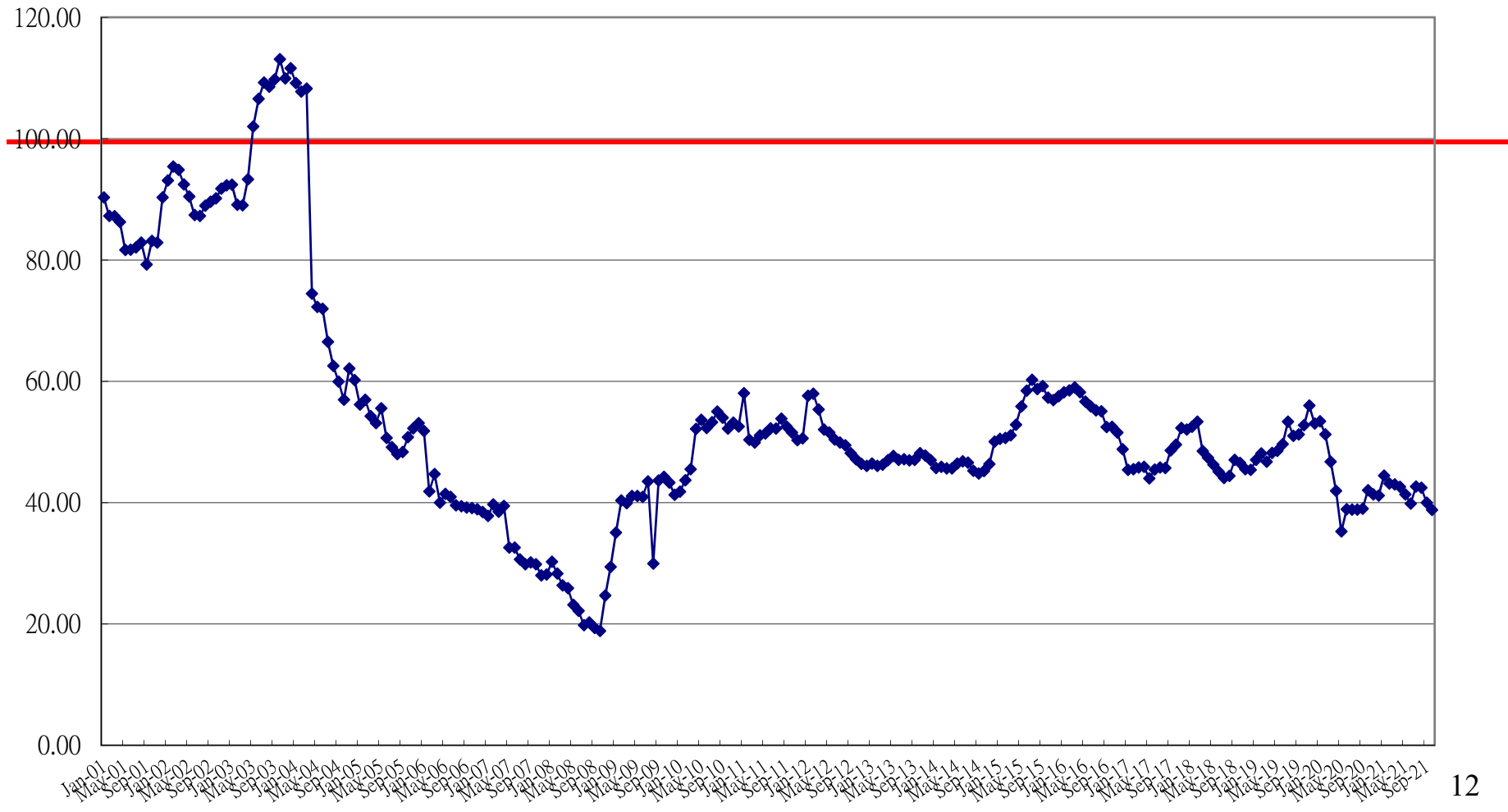
六項子指標之比較表

	總得點數						
		物價水準	家庭經濟	經濟景氣	就業機會	投資股票時機	購買耐 久性財 貨時機
110/10	74.26	38.80	87.10	88.90	66.55	47.40	116.80
110/9	74.39	40	87	88.6	65.8	48.8	116.15
+/- (上個月)	-0.13	-1.20	0.10	0.30	0.75	-1.40	0.65
109/10	71.1	42.05	81.65	83.8	66.8	30	122.3
+/- (去年同月)	3.16	-3.25	5.45	5.10	-0.25	17.40	-5.50

未來半年國內物價水準

- 「未來半年國內物價水準」指標，本次調查結果為38.8點，與上月調查結果相較下降1.2點(110/9：40)，是本月下降幅度第二的指標。
- 由性別來看，男性在此項指標為39.34點，而女性為38.3點，男性較女性高1.04點，顯示男性對此項指標較為樂觀。
- 自92年5月以來，此項指標值都呈現偏向樂觀；93年3月之後至今(110年9月)都呈現悲觀趨勢，97年10月達到歷年調查最低點18.85點。

「未來半年國內物價水準」指標趨勢圖



請問您認為未來半年國內的「物價水準」
是會下跌、維持穩定或是上漲？

	110/9	110/10	+/-
下跌	0.1%	0.1%	0.0%
維持穩定	6.3%	5.5%	-0.8%
小幅上漲	56.9%	58.9%	+2.0%
大幅上漲	34.8%	34.6%	-0.2%
不知道	1.8%	1.0%	-0.8%

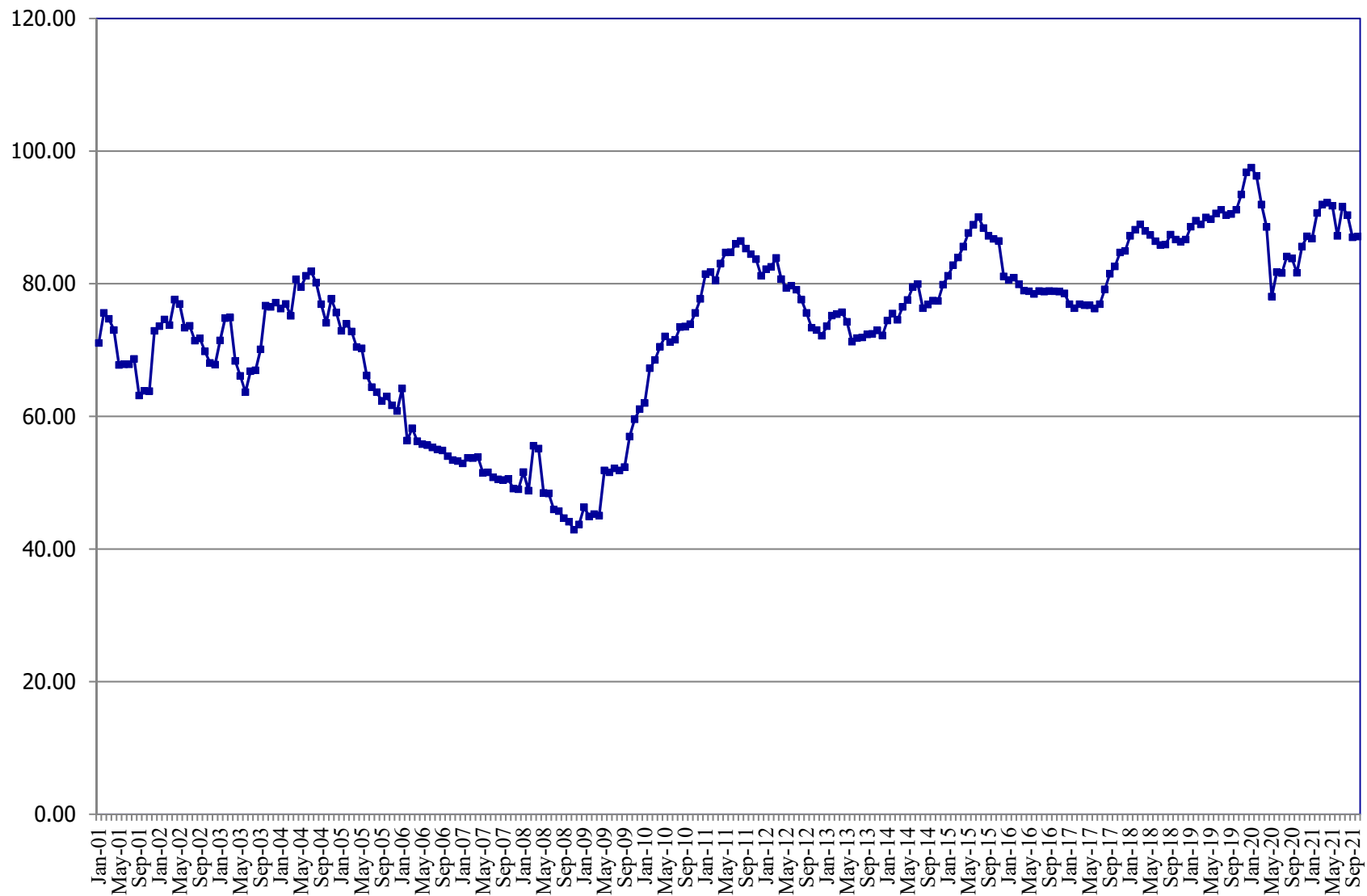
未來半年國內的「物價水準」與 基本資料交叉表

	下跌	維持穩定	小幅上漲	大幅上漲	不知道	合計
總計	0.1	5.5	58.9	34.6	1.0	100.0
性別						
男性	0.1	5.4	59.7	33.6	1.2	100.0
女性	0.1	5.5	58.0	35.6	0.7	100.0
年齡						
20-29歲	0.0	5.2	58.5	35.2	1.1	100.0
30-39歲	0.0	5.8	60.3	33.0	0.9	100.0
40-49歲	0.3	5.0	60.3	33.3	1.1	100.0
50-59歲	0.0	5.6	57.5	36.1	0.8	100.0
60歲以上	0.2	5.7	57.0	36.2	0.9	100.0
教育程度						
國小及以下	0.0	7.1	54.5	37.2	1.1	100.0
國初中	0.0	5.1	58.0	36.3	0.6	100.0
高中高職	0.3	5.6	60.4	33.1	0.6	100.0
專科	0.0	4.2	60.3	33.9	1.6	100.0
大學及以上	0.0	5.3	58.6	34.9	1.2	100.0

未來半年家庭經濟狀況

- 「未來半年家庭經濟狀況」指標，本月調查為87.1點，與上月調查結果相較上升0.1點(110/9：87)，是本月調查上升幅度第四的指標。
- 由性別來看，男性在此項指標為87.58點，而女性為86.71點，男性較女性高0.87點，顯示男性略為樂觀。
- 105年3月調查首度低於80點，自106年9月至110年8月，大多維持在80點至90點之間震盪，僅在108年6月首度高於90點後，連續10個月保持90點以上，110年度在90點上下震盪。

「未來半年家庭經濟狀況」指標趨勢圖



請問您認為未來半年您的家庭經濟狀況與目前比較是較好、維持不變、或是較壞？

	110/9	110/10	+/-
好很多	0.8%	0.8%	0.0%
稍好	6.7%	6.4%	-0.3%
不變	60.9%	61.3%	+0.4%
稍壞	28.9%	29.0%	+0.1%
壞很多	2.7%	2.4%	-0.3%
不知道	0.0%	0.0%	0.0%

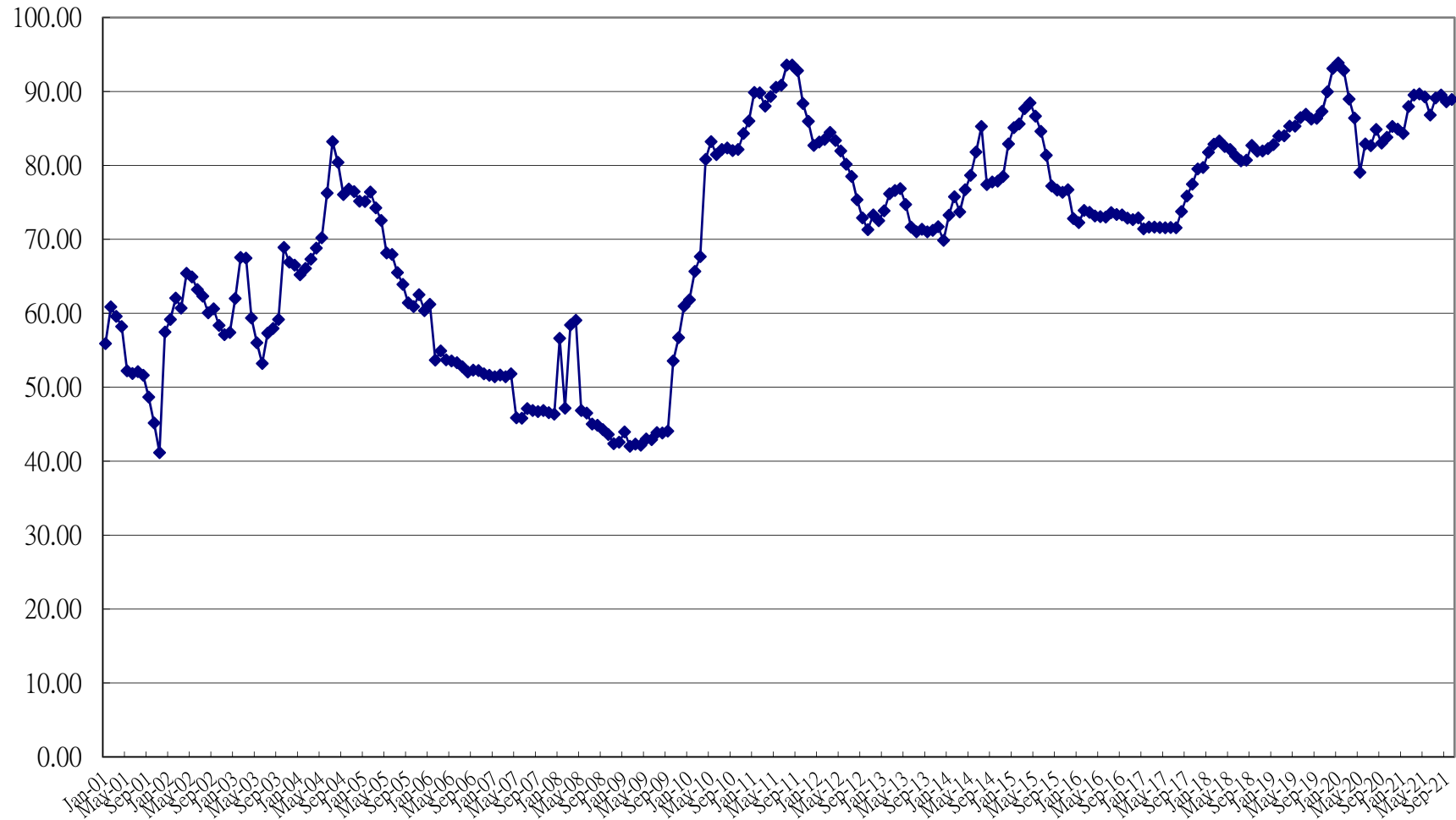
未來半年「家庭經濟狀況」與基本資料 交叉表

	好很多	稍好	不變	稍壞	壞很多	不知道	合計
總計	0.8	6.4	61.3	29.0	2.4	0	100.0
性別							
男性	0.9	7.0	61.5	27.7	2.9	0	100.0
女性	0.8	5.9	61.2	30.1	2.0	0	100.0
年齡							
20-29歲	0.4	8.5	63.7	24.2	3.1	0	100.0
30-39歲	0.9	4.9	62.7	29.1	2.3	0	100.0
40-49歲	0.6	5.5	61.6	30.2	2.1	0	100.0
50-59歲	1.6	7.0	59.6	29.1	2.7	0	100.0
60歲以上	0.7	7.2	59.1	30.8	2.2	0	100.0
教育程度							
國小及以下	0.6	9.7	58.0	29.8	2.0	0	100.0
國初中	1.2	6.0	61.3	29.5	2.1	0	100.0
高中高職	0.9	5.7	62.0	28.4	2.9	0	100.0
專科	1.3	5.3	64.2	28.2	1.1	0	100.0
大學及以上	0.5	6.6	60.7	29.4	2.8	0	100.0

未來半年國內經濟景氣

- 「未來半年國內經濟景氣」指標，本月調查結果為88.9點，與上個月的調查結果相比上升0.3點(110/9：88.6)，為本月上升幅度第三的指標。
- 由性別來看，男性在此項指標為89.83點，而女性為88.07點，男性較女性高1.76點，顯示男性對此項指標較為樂觀。
- 檢視過去的資料，自100年10月以來，調查結果在70點至90點之間震盪，自107年7月之後連續18個月維持上升趨勢，直到108年12月之調查結果達到90點以上，與上次調查結果突破90點相隔了8年，110年下半年多呈現下降的趨勢。

「未來半年國內經濟景氣」指標趨勢圖



請問您認為未來半年國內的「經濟景氣」與目前比較，是會較好、維持不變、或是較壞？

	110/9	110/10	+/-
好很多	1.1%	1.1%	0.0%
稍好	9.1%	8.9%	-0.2%
不變	59.8%	60.5%	+0.7%
稍壞	25.5%	25.5%	0.0%
壞很多	4.3%	3.9%	-0.4%
不知道	0.1%	0.1%	0.0%

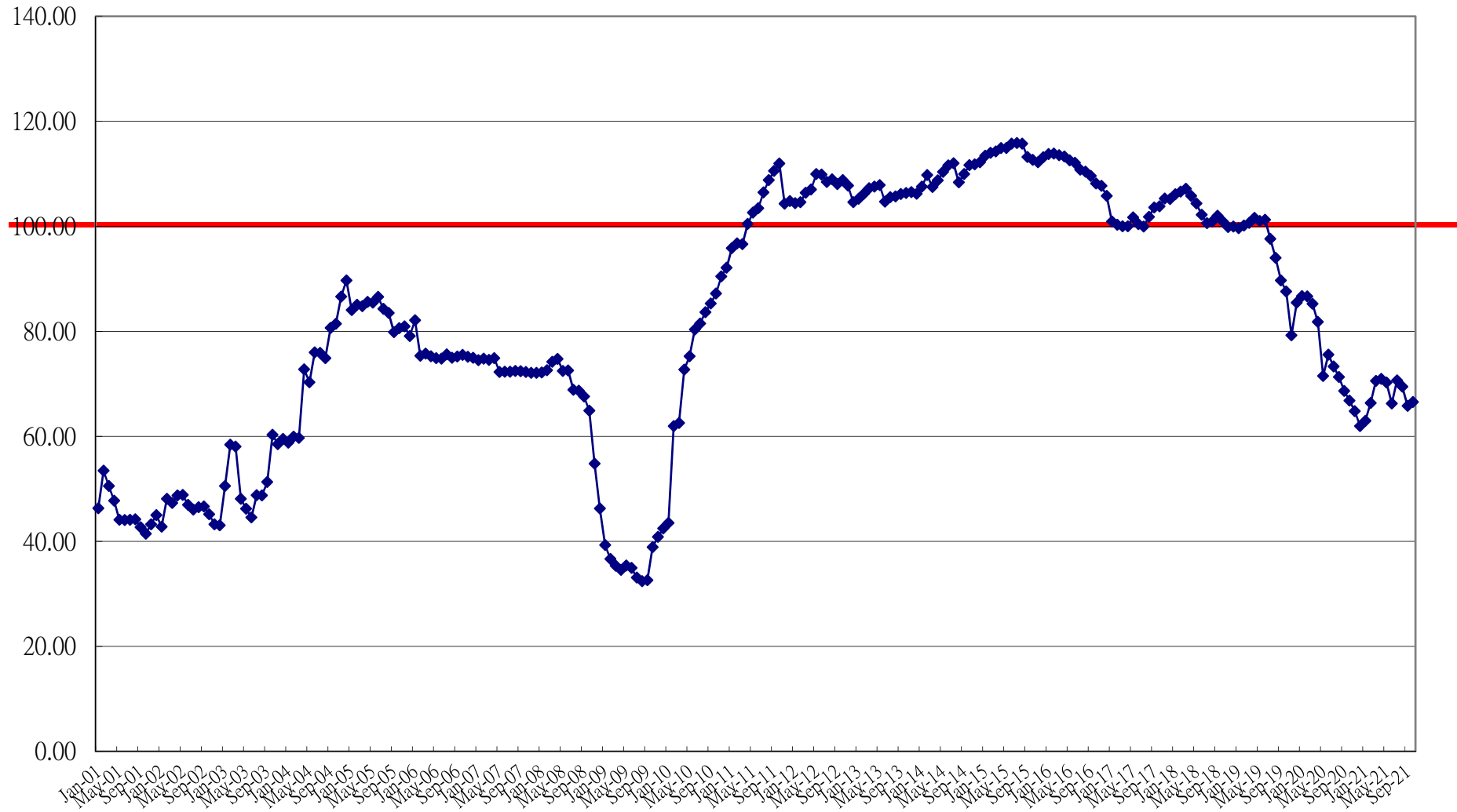
未來半年國內的「經濟景氣」與基本資料 交叉表

	好很多	稍好	不變	稍壞	壞很多	不知道	合計
總計	1.1	8.9	60.5	25.5	3.9	0.1	100.0
性別							
男性	1.1	9.7	61.2	23.5	4.4	0.1	100.0
女性	1.2	8.1	59.8	27.3	3.5	0.1	100.0
年齡							
20-29歲	0.7	11.0	61.9	22.9	3.6	0.0	100.0
30-39歲	1.1	6.9	61.7	27.0	3.1	0.3	100.0
40-49歲	1.3	8.5	59.7	26.4	4.1	0.0	100.0
50-59歲	2.1	9.1	60.6	23.5	4.5	0.2	100.0
60歲以上	0.5	9.7	58.8	26.3	4.5	0.2	100.0
教育程度							
國小及以下	1.1	11.1	59.4	25.3	3.1	0.0	100.0
國初中	1.2	8.3	59.2	27.1	3.9	0.3	100.0
高中高職	1.2	8.6	60.9	24.7	4.4	0.2	100.0
專科	2.1	6.8	64.2	23.9	2.9	0.0	100.0
大學及以上	0.6	9.4	59.2	26.5	4.2	0.1	100.0

未來半年國內就業機會

- 「未來半年國內就業機會」本月調查為66.55點，較上個月的調查結果上升0.75點(110/9：65.8)，為本月上升幅度最多的指標。
- 由性別來看，男性在此項指標為66.69點，而女性為66.5點，男性較女性高0.19點，為男性較樂觀之指標。
- 檢視歷史資料，100年4月起至106年6月連續75個月為傾向樂觀之指標，之後曾有兩度偏向悲觀，大致仍為樂觀，108年7月起再次轉為悲觀指標迄今達28個月。

「未來半年國內就業機會」指標趨勢圖



請問您認為未來半年國內的「就業機會」與目前比較是較好、維持不變、或是較壞？

	110/9	110/10	+/-
好很多	0.3%	0.3%	0.0%
稍好	0.9%	0.8%	-0.1%
不變	38.6%	39.9%	+1.3%
稍壞	48.7%	48.3%	-0.4%
壞很多	10.6%	10.0%	-0.6%
不知道	0.8%	0.7%	-0.1%

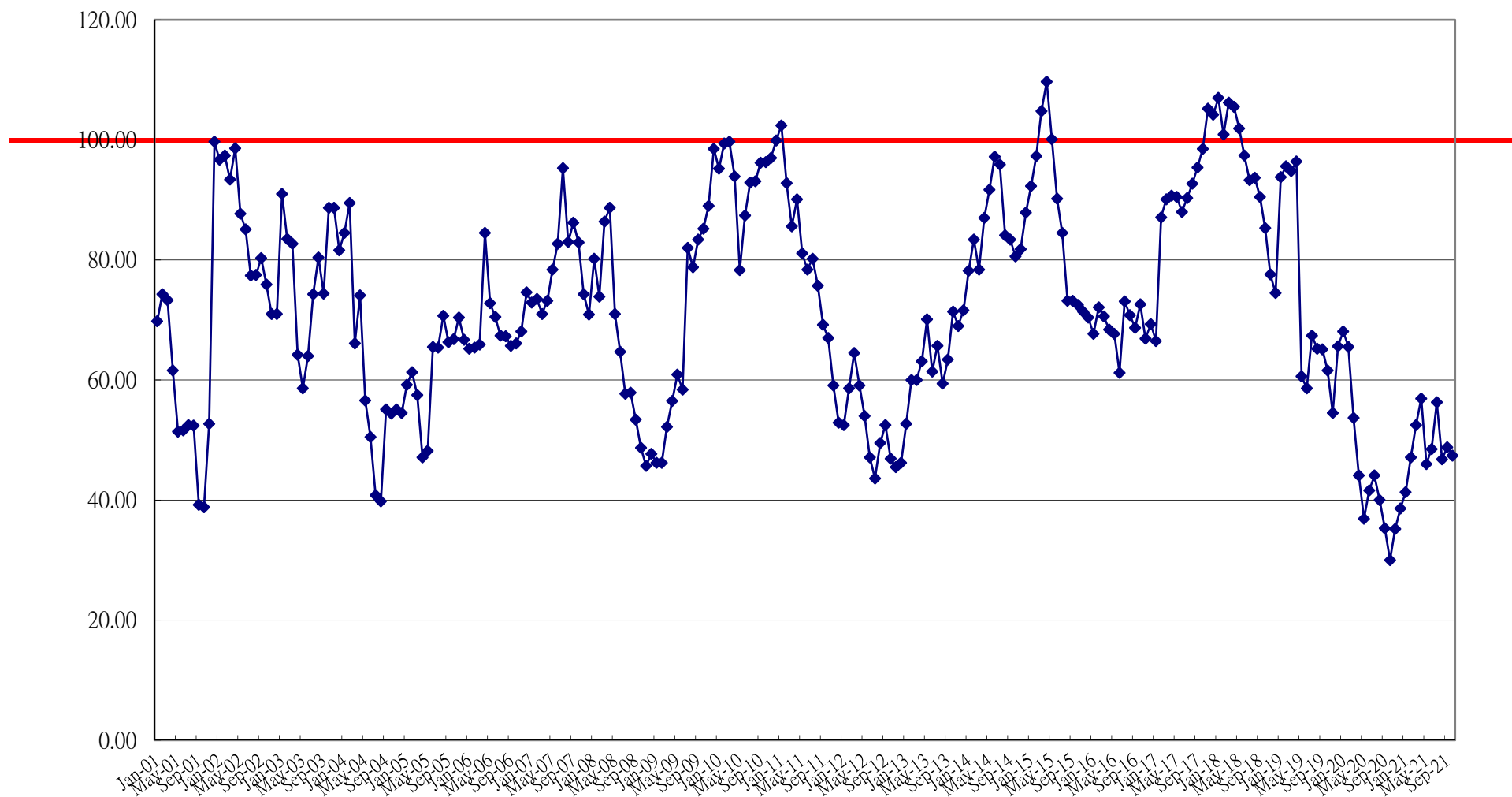
未來半年國內的「就業機會」與基本資料 交叉表

	好很多	稍好	不變	稍壞	壞很多	不知道	合計
總計	0.3	0.8	39.9	48.3	10.0	0.7	100.0
性別							
男性	0.4	0.9	40.0	47.4	10.4	0.9	100.0
女性	0.3	0.7	39.8	49.0	9.7	0.5	100.0
年齡							
20-29 歲	0.2	0.9	39.5	46.2	11.9	1.3	100.0
30-39 歲	0.3	0.6	41.9	48.2	8.9	0.2	100.0
40-49 歲	0.6	0.7	39.1	50.4	8.7	0.6	100.0
50-59 歲	0.6	1.2	41.4	43.7	12.2	1.0	100.0
60 歲以上	0.0	0.5	37.6	51.6	9.5	0.7	100.0
教育程度							
國小及以下	0.3	1.1	38.1	49.1	10.8	0.6	100.0
國初中	0.6	0.6	37.8	51.2	9.5	0.3	100.0
高中高職	0.3	0.8	40.3	47.3	10.9	0.4	100.0
專科	0.3	0.5	45.5	44.7	7.4	1.6	100.0
大學及以上	0.4	0.7	38.5	49.5	10.0	0.9	100.0

未來半年投資股票時機

- 「未來半年投資股票時機」本月調查為47.4點，與上個月的調查結果相較下降1.4點(110/9：48.8)，為本月調查下降幅度最多的指標。
- 由性別來看，男性在此項指標為47.23點，而女性為47.69點，女性較男性高0.46點，顯示女性對此項指標較為樂觀。
- 由長期趨勢圖看來，此指標較其他指標之變動幅度大，本月為連續第41個月傾向悲觀。

「未來半年投資股票時機」指標趨勢圖



請問您認為未來半年是不是
「投資股票」的好時機？

	110/9	110/10	+/-
是	19.6%	18.9%	-0.7%
不是	70.8%	71.5%	+0.7%
不知道	9.7%	9.6%	-0.1%

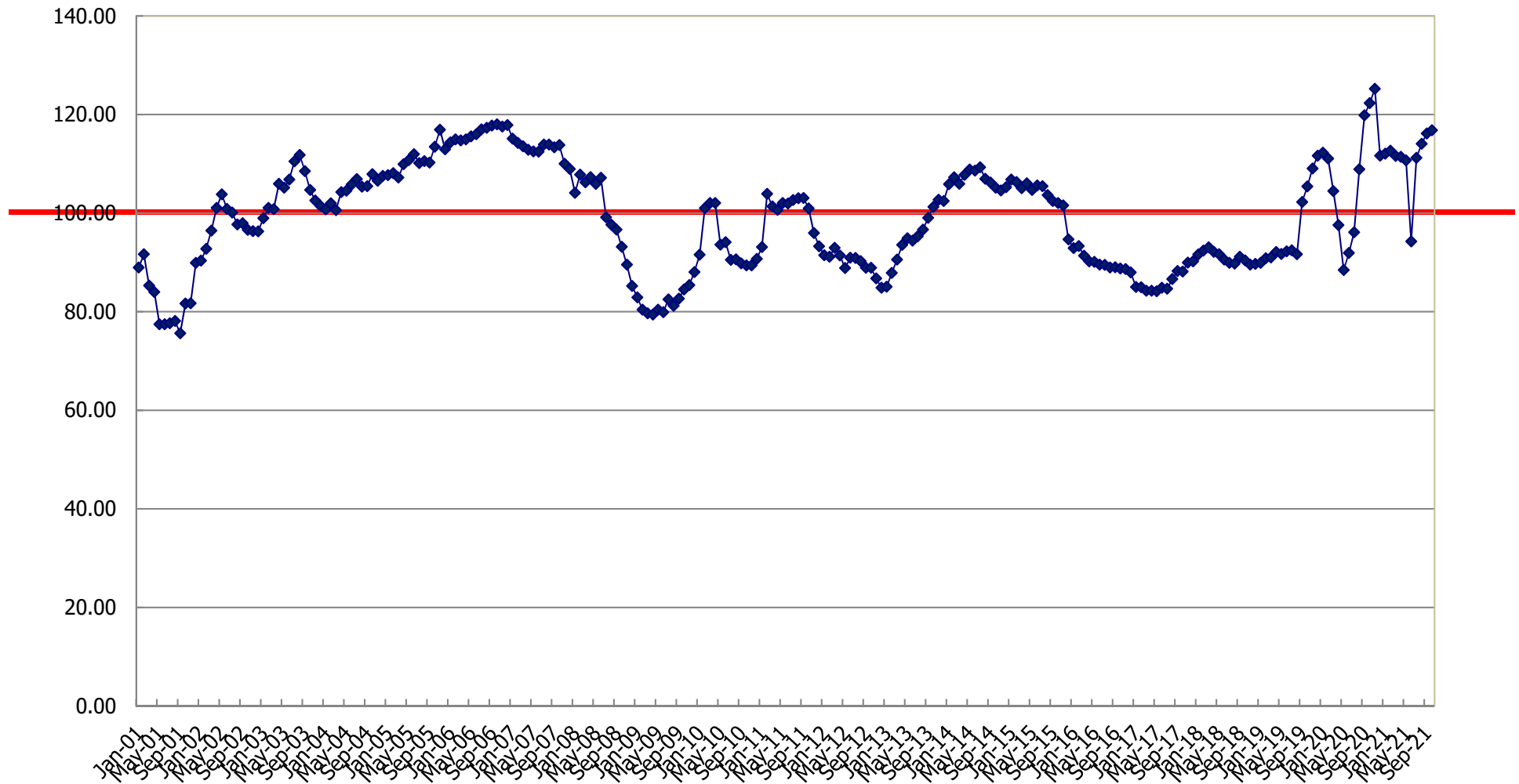
「投資股票時機」與基本資料交叉表

	是	不是	不知道	合計
總計	18.9	71.5	9.6	100.0
性別				
男性	18.8	71.6	9.7	100.0
女性	19.0	71.4	9.6	100.0
年齡				
20-29歲	21.7	70.6	7.6	100.0
30-39歲	20.9	70.9	8.3	100.0
40-49歲	16.7	73.0	10.2	100.0
50-59歲	18.4	69.3	12.2	100.0
60歲以上	17.6	72.8	9.7	100.0
教育程度				
國小及以下	17.0	73.3	9.7	100.0
國初中	15.5	76.2	8.3	100.0
高中高職	19.5	70.8	9.8	100.0
專科	20.3	68.7	11.1	100.0
大學及以上	19.9	70.8	9.3	100.0

未來半年購買耐久性財貨時機

- 「未來半年購買耐久性財貨時機」本月調查結果為116.8點，較上月的調查結果上升0.65點(110/9：116.15)，為本月上升幅度第二的指標。
- 由性別來看，男性在此項指標為116.54點，而女性為117點，女性高於男性0.46點，顯示女性態度較為樂觀。
- 107年11月調查為106年10月後最低點，108年2月起穩定高於90，108年9月為自104年12月低於100點後，首次轉為樂觀，至109年3月已保持樂觀7個月，110年度僅有6月轉為悲觀。

「未來半年購買耐久財貨時機」指標趨勢圖



請問您認為未來半年是不是購買「耐久性財貨」的好時機？

	110/9	110/10	+/-
很好	7.5%	7.2%	-0.3%
稍好	40.5%	41.8%	+1.3%
不變	31.7%	31.4%	-0.3%
稍壞	17.2%	16.6%	-0.6%
很壞	3.0%	3.0%	0.0%
不知道	0.0%	0.0%	0.0%

購買「耐久性財貨」好時機與基本資料 交叉表

	很好	稍好	不變	稍壞	很壞	不知道	合計
總計	7.2	41.8	31.4	16.6	3.0	0	100.0
性別							
男性	7.7	41.8	29.4	18.0	3.1	0	100.0
女性	6.7	41.7	33.3	15.3	2.9	0	100.0
年齡							
20-29歲	7.0	43.3	28.3	17.9	3.6	0	100.0
30-39歲	8.4	42.2	30.8	16.1	2.5	0	100.0
40-49歲	7.4	41.8	33.2	14.5	3.1	0	100.0
50-59歲	5.0	44.1	30.5	16.9	3.5	0	100.0
60歲以上	7.7	37.8	33.3	18.6	2.5	0	100.0
教育程度							
國小及以下	7.1	38.6	33.8	17.6	2.8	0	100.0
國初中	5.4	43.5	29.8	17.9	3.6	0	100.0
高中高職	8.8	41.7	32.4	14.7	2.4	0	100.0
專科	7.6	44.2	31.1	14.5	2.6	0	100.0
大學及以上	5.9	41.3	30.1	19.0	3.7	0	100.0

台灣消費者信心指數計算方法說明

一、 總得點數=6 項分類得點數之和 / 6

二、 分類得點數

■ 未來半年國內物價水準：(下跌、維持穩定、小幅上漲、大幅上漲、不知道)

$100+[(100 \times \text{下跌}\%)+(50 \times \text{維持穩定}\%)-(50 \times \text{小幅上漲}\%)-(100 \times \text{大幅上漲}\%)]$

■ 未來半年家庭經濟狀況、未來半年國內就業機會、未來半年國內經濟景氣：(好很多、稍多、不變、稍壞、壞很多、不知道)

$100+[(100 \times \text{好很多}\%)+(50 \times \text{稍好}\%)+(0 \times \text{不變}\%)-(50 \times \text{稍壞}\%)-(100 \times \text{壞很多}\%)]$

■ 未來半年是不是投資股票好時機：(是、不是、不知道)

$100+[(100 \times \text{是}\%)+(0 \times \text{不知道}\%)-(100 \times \text{不是}\%)]$

■ 未來半年是不是購買耐久性財貨好時機：(很好、稍好、不變、稍壞、很壞)

$100+[(100 \times \text{很好}\%)+(50 \times \text{稍好}\%)+(0 \times \text{不變}\%)-(50 \times \text{稍壞}\%)-(100 \times \text{很壞}\%)]$

三、得點數介於 0-200，以 100 表示中立水準

房地產指標

(2020年四月開始)

房地產指數

- 本次調查「購買房地產時機」，透過調查掌握民眾對目前是否為購買房地產之之好時機的看法。
- 「購買房地產時機」指標部分，本月調查結果為115.95點，與上月的調查結果相較持平(110/9：115.95)，本月調查呈現樂觀態度。
- 由性別來看，男性在此項指標為115.33點，而女性為116.5點，女性高於男性1.17點，顯示女性態度較為樂觀。
- 相較起包含較多耐久財的「購買耐久性財貨」(例如：房屋、汽車、電腦、家電等物品)(本期指數116.8)，民眾本次對於購買耐久性財貨的信心較足。

請問您認為未來半年是不是購買「購買房地產時機」的好時機？

	110/9	110/10	+/-
很好	6.0%	6.00%	0.0%
稍好	40.9%	40.90%	0.0%
不變	34.8%	34.80%	0.0%
稍壞	15.6%	15.60%	0.0%
很壞	2.7%	2.70%	0.0%
不知道	0.0%	0.00%	0.0%

「購買房地產時機」交叉表

	很好	稍好	不變	稍壞	很壞	不知道	合計
總計	6.0	40.9	34.8	15.6	2.7	0	100.0
性別							
男性	6.8	39.8	33.3	17.8	2.4	0	100.0
女性	5.3	41.9	36.3	13.5	3.0	0	100.0
年齡							
20-29歲	5.6	41.0	33.2	18.2	2.0	0	100.0
30-39歲	7.2	41.4	33.9	15.8	1.7	0	100.0
40-49歲	5.0	41.0	36.3	14.3	3.4	0	100.0
50-59歲	5.4	38.3	36.1	16.5	3.7	0	100.0
60歲以上	6.8	42.3	34.1	14.2	2.7	0	100.0
教育程度							
國小及以下	6.0	44.0	31.5	14.8	3.7	0	100.0
國初中	7.1	43.2	33.9	11.6	4.2	0	100.0
高中高職	5.8	41.3	35.8	15.2	1.8	0	100.0
專科	7.1	36.8	35.8	16.1	4.2	0	100.0
大學及以上	5.3	39.8	34.9	17.9	2.1	0	100.0

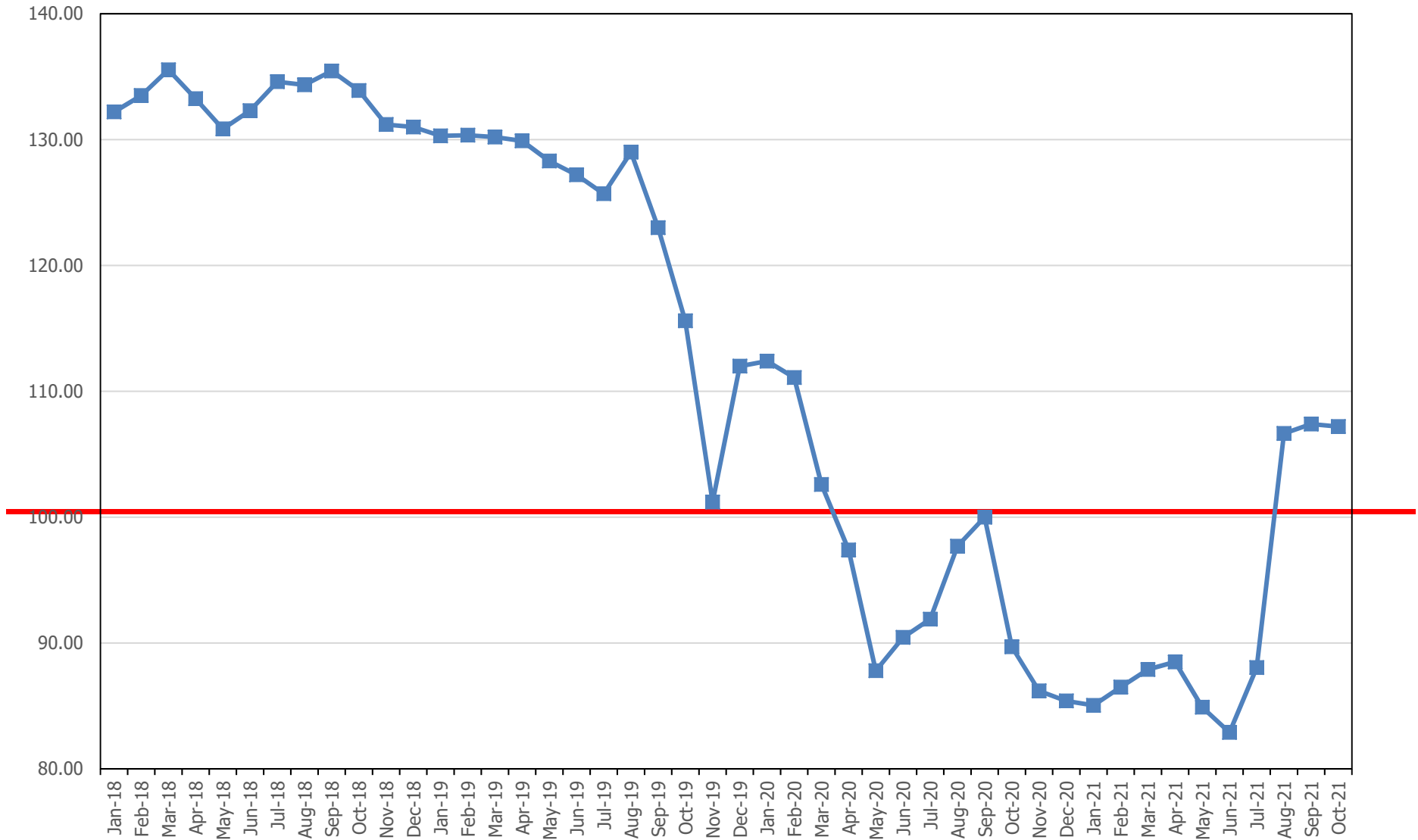
健康狀況指標

(2018年一月開始)

民眾健康自評指數

- 從2018年元月起，本調查增加民眾自評健康現狀與預估，透過調查掌握民眾對經濟與健康之看法。
- 「目前健康狀況」指標部分，本月調查結果為107.2點，較上月的調查結果下降0.2點(110/9：107.4)，109年4月調查為連續27月呈現樂觀態度後首次轉為悲觀態度，至110年8月回轉為樂觀。
- 「預期健康狀況」指標部分，本月調查結果為90.95點，與上個月的調查結果相較下降0.05點(110/9：91)，108年11月的調查結果為自107年3月起，在連續20個月呈現樂觀態度後，首次轉為悲觀態度，並持續至今仍未回轉為樂觀(110/10)。

「健康現況評估」指標趨勢圖



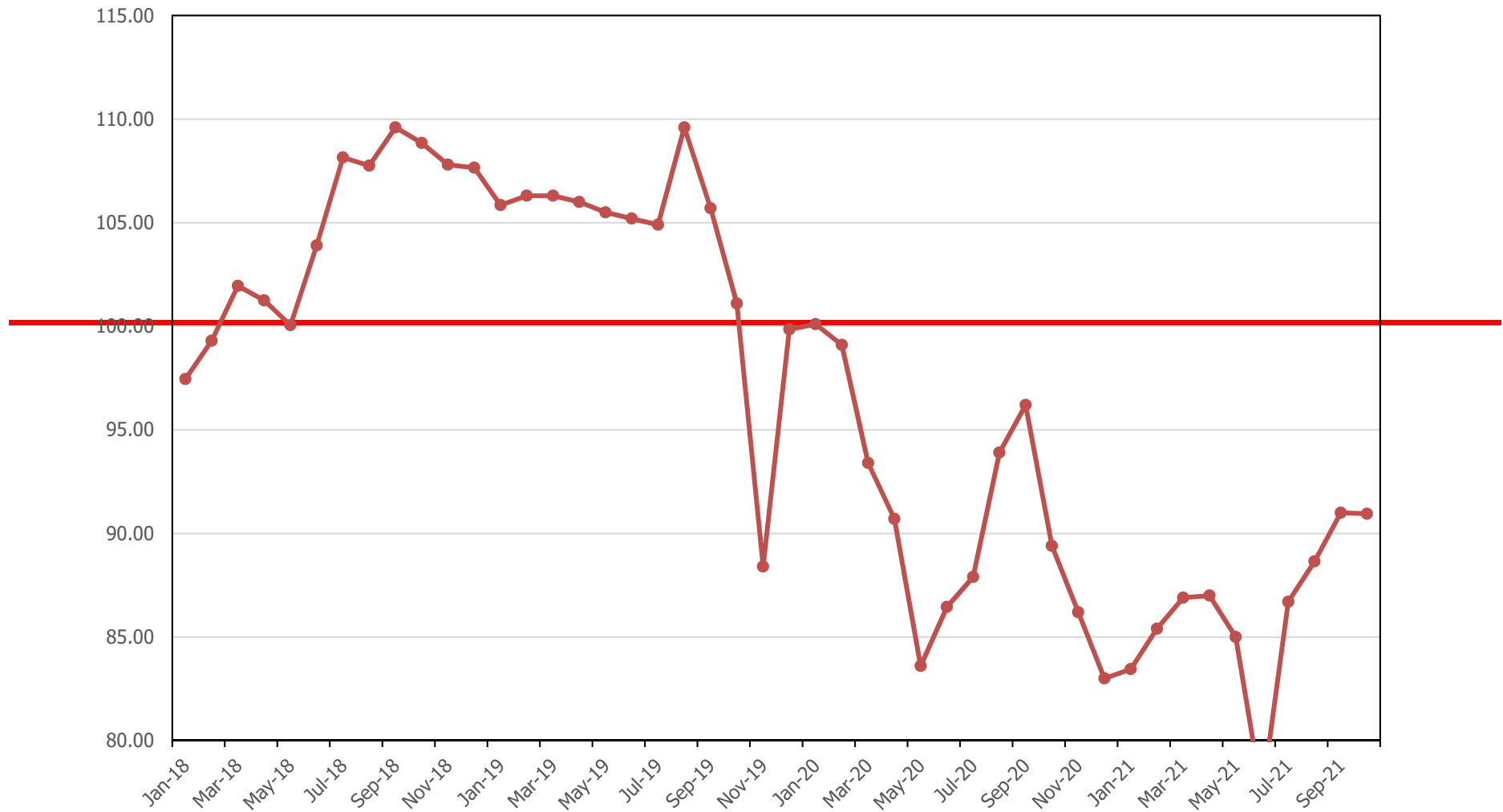
一般來說，您認為您目前的健康狀況是？

	110/9	110/10	+/-
很好	5.8%	5.8%	0.0%
好	29.9%	29.8%	-0.1%
普通	41.3%	41.4%	+0.1%
不好	19.1%	19.2%	+0.1%
很不好	3.8%	3.8%	0.0%

目前健康狀況評估與基本資料交叉表

	很好	好	普通	不好	很不好	合計
總計	5.8	29.8	41.4	19.2	3.9	100.0
性別						
男性	6.1	29.9	40.0	20.3	3.6	100.0
女性	5.5	29.7	42.7	18.1	4.1	100.0
年齡						
20-29歲	6.1	28.9	41.3	20.6	3.1	100.0
30-39歲	6.1	30.1	41.3	19.2	3.4	100.0
40-49歲	5.5	29.8	41.3	18.9	4.5	100.0
50-59歲	5.2	29.5	41.9	19.0	4.3	100.0
60歲以上	6.1	30.3	41.2	18.6	3.8	100.0
教育程度						
國小及以下	6.3	31.5	36.4	20.2	5.7	100.0
國初中	6.3	32.7	42.9	14.6	3.6	100.0
高中高職	5.7	30.2	41.3	19.1	3.6	100.0
專科	7.1	27.4	40.0	20.8	4.7	100.0
大學及以上	4.9	28.3	43.6	20.1	3.1	100.0

「健康改善狀況評估」指標趨勢圖



和一個月前比較，您看您目前的健康狀況是？

	110/9	110/10	+/-
好很多	4.2%	4.2%	0.0%
好一些	9.5%	9.4%	-0.1%
差不多	56.8%	56.8%	0.0%
差一些	23.3%	23.3%	0.0%
差很多	6.3%	6.3%	0.0%

健康改善狀況與基本資料交叉表

	好很多	好一些	差不多	差一些	差很多	合計
總計	4.2	9.4	56.8	23.3	6.3	100.0
性別						
男性	4.5	9.7	56.5	23.2	6.1	100.0
女性	4.0	9.0	57.1	23.4	6.5	100.0
年齡						
20-29歲	3.1	9.0	59.0	23.3	5.6	100.0
30-39歲	4.0	9.5	57.5	22.2	6.7	100.0
40-49歲	5.5	10.4	55.9	22.6	5.7	100.0
50-59歲	4.5	8.0	57.1	23.5	7.0	100.0
60歲以上	3.6	9.7	55.0	25.3	6.5	100.0
教育程度						
國小及以下	4.3	7.7	53.1	27.3	7.7	100.0
國初中	3.3	11.3	54.2	24.4	6.8	100.0
高中高職	4.5	9.0	57.7	23.3	5.5	100.0
專科	5.5	11.1	55.3	22.9	5.3	100.0
大學及以上	3.7	9.1	59.1	21.3	6.9	100.0

台灣民眾健康自評指數計算方法說明

一、分類得點數

■ 目前健康狀況：(很好、好、普通、不好、很不好)

$100 + [(100 \times \text{很好}\%) + (50 \times \text{好}\%) + (0 \times \text{普通}\%) - (50 \times \text{不好}\%) - (100 \times \text{很不好}\%)]$

■ 預期健康狀況：(好很多、好一些、差不多、差一些、差很多)

$100 + [(100 \times \text{好很好}\%) + (50 \times \text{好一些}\%) + (0 \times \text{差不多}\%) - (50 \times \text{差一些}\%) - (100 \times \text{差很多}\%)]$

二、得點數介於 0-200，以 100 表示中立水準，大於 100 傾向樂觀，小於 100 傾向悲觀

十月份消費者信心指數及健康評估調查是由中央大學台灣經濟發展研究中心主辦，輔仁大學**AI**人工智慧發展中心、健康力股份有限公司與台灣房屋集團協辦。調查時間是110年10月18日至21日，以電話訪問的方式進行，採電腦隨機抽樣，共訪問2876位台灣地區20歲以上的民眾，在95%的信心水準下，抽樣誤差為正負2.0個百分點。

台灣消費者信心指數歷次調查資料(全體)

	總得點數	分類得點數					
		未來半年國內 物價水準	未來半年家庭 經濟狀況	未來半年國內 經濟景氣	未來半年國內 就業機會	未來半年投資 股票時機	未來半年購買耐 久性財貨時機
<u>九十年</u>							
一月份	70.38	90.30	71.05	55.90	46.30	69.80	88.95
二月份	73.85	87.25	75.60	60.85	53.45	74.30	91.65
三月份	71.77	87.20	74.70	59.57	50.55	73.30	85.30
四月份	68.46	86.25	73.00	58.20	47.75	61.60	84.00
五月份	62.43	81.65	67.75	52.20	44.10	51.40	77.45
六月份	62.41	81.70	67.85	51.85	44.05	51.60	77.45
七月份	62.71	82.05	67.85	52.10	44.10	52.50	77.65
八月份	62.97	82.85	68.65	51.60	44.20	52.40	78.10
九月份	58.09	79.25	63.15	48.65	42.70	39.20	75.60
十月份	59.01	83.15	63.85	45.15	41.45	38.80	81.65
十一月份	60.91	82.85	63.80	41.15	43.25	52.70	81.70
十二月份	75.88	90.30	72.90	57.45	45.00	99.70	89.90

		分類得點數					
	總得點數	未來半年國內 物價水準	未來半年家 庭經濟狀況	未來半年國內 經濟景氣	未來半年國內 就業機會	未來半年投資 股票時機	未來半年購買耐 久性財貨時機
<u>九十一年</u>							
一月份	75.95	93.10	73.60	59.15	42.80	96.70	90.35
二月份	78.38	95.40	74.60	62.05	48.10	97.40	92.75
三月份	77.74	94.85	73.75	60.70	47.30	93.40	96.45
四月份	80.64	92.45	77.60	65.40	48.75	98.60	101.05
五月份	78.78	90.45	76.95	64.90	48.85	87.70	103.80
六月份	76.14	87.40	73.35	63.20	46.95	85.10	100.85
七月份	74.46	87.25	73.65	62.30	46.05	77.40	100.10
八月份	73.68	88.95	71.40	60.05	46.50	77.50	97.70
九月份	74.48	89.60	71.75	60.60	46.65	80.30	97.95
十月份	72.66	90.15	69.80	58.35	45.15	75.90	96.60
十一月份	71.25	91.75	68.05	57.10	43.25	71.00	96.35
十二月份	71.31	92.30	67.80	57.40	43.05	71.00	96.30

		分類得點數					
	總得點數	未來半年國內 物價水準	未來半年家庭 經濟狀況	未來半年國內 經濟景氣	未來半年國內 就業機會	未來半年投資 股票時機	未來半年購買 耐久性財貨時 機
<u>九十二年</u>							
一月份	77.73	92.40	71.45	62.00	50.55	91.00	98.95
二月份	79.06	89.10	74.80	67.55	58.40	83.50	101.05
三月份	78.82	89.00	74.90	67.45	58.05	82.70	100.80
四月份	73.21	93.30	68.35	59.35	48.10	64.20	105.95
五月份	72.34	102.00	66.10	56.00	46.20	58.60	105.15
六月份	73.13	106.55	63.65	53.20	44.55	64.00	106.80
七月份	77.90	109.25	66.80	57.30	48.80	74.30	110.50
八月份	79.07	108.55	66.95	57.95	48.75	80.4	111.80
九月份	78.87	109.75	70.10	59.15	51.30	74.40	108.50
十月份	85.40	113.10	76.70	68.90	60.30	88.70	104.70
十一月份	83.84	109.90	76.50	66.90	58.50	88.70	102.55
十二月份	82.98	111.60	77.15	66.50	59.50	81.60	101.45

	總得點數	分類得點數					
		未來半年國內物價水準	未來半年家庭經濟狀況	未來半年國內經濟景氣	未來半年國內就業機會	未來半年投資股票時機	未來半年購買耐久性財貨時機
<u>九十三年</u>							
一月份	82.44	109.15	76.25	65.20	58.80	84.50	100.75
二月份	83.70	107.75	76.95	66.05	59.95	89.50	102.00
三月份	79.52	108.25	75.15	67.30	59.70	66.10	100.60
四月份	79.17	74.45	80.65	68.80	72.75	74.10	104.25
五月份	75.57	72.25	79.50	70.20	70.30	56.60	104.55
六月份	76.95	71.95	81.20	76.25	76.00	50.50	105.80
七月份	75.86	66.50	81.85	83.20	75.90	40.80	106.90
八月份	73.86	62.55	80.15	80.40	74.90	39.80	105.35
九月份	75.68	59.95	76.90	76.05	80.65	55.10	105.45
十月份	75.27	56.95	74.10	76.80	81.45	54.40	107.90
十一月份	77.42	62.10	77.70	76.45	86.60	55.10	106.55
十二月份	77.13	60.20	75.65	75.15	89.70	54.50	107.55

	總得點數	分類得點數					
		未來半年國內物價水準	未來半年家庭經濟狀況	未來半年國內經濟景氣	未來半年國內就業機會	未來半年投資股票時機	未來半年購買耐久性財貨時機
<u>九十四年</u>							
一月份	75.85	56.15	72.90	75.10	84.05	59.20	107.70
二月份	76.96	56.95	73.95	76.40	85.05	61.30	108.10
三月份	75.13	54.25	72.80	74.25	84.80	57.50	107.20
四月份	73.12	53.10	70.45	72.55	85.60	47.10	109.90
五月份	73.06	55.55	70.25	68.15	85.45	48.20	110.75
六月份	74.79	50.65	66.15	67.95	86.55	65.50	111.95
七月份	73.15	49.15	64.40	65.50	84.30	65.40	110.15
八月份	73.38	48.00	63.65	63.90	83.50	70.70	110.55
九月份	71.42	48.35	62.35	61.40	79.85	66.30	110.25
十月份	72.59	50.80	63.00	60.90	80.60	66.80	113.45
十一月份	74.11	52.25	61.65	62.50	80.95	70.40	116.90
十二月份	72.17	53.10	60.80	60.35	79.10	66.70	112.95

	總得點數	分類得點數					
		未來半年國內物價水準	未來半年家庭經濟狀況	未來半年國內經濟景氣	未來半年國內就業機會	未來半年投資股票時機	未來半年購買耐久性財貨時機
<u>九十五年</u>							
一月份	73.14	51.80	64.20	61.20	82.10	65.20	114.35
二月份	67.93	41.85	56.35	53.65	75.35	65.40	114.95
三月份	69.03	44.70	58.20	54.90	75.75	65.90	114.75
四月份	70.78	40.00	56.25	53.70	75.25	84.50	114.95
五月份	69.01	41.45	55.80	53.55	74.90	72.80	115.55
六月份	68.53	40.95	55.65	53.30	74.80	70.50	116.00
七月份	67.93	39.55	55.30	52.75	75.60	67.40	117.00
八月份	67.67	39.40	55.00	52.05	74.95	67.30	117.30
九月份	67.50	39.20	54.85	52.30	75.20	65.70	117.75
十月份	67.49	39.10	54.00	52.25	75.50	66.10	118.00
十一月份	67.48	38.90	53.40	51.80	75.15	68.10	117.55
十二月份	68.45	38.45	53.25	51.60	74.95	74.60	117.85

	總得點數	分類得點數					
		未來半年國內物價水準	未來半年家庭經濟狀況	未來半年國內經濟景氣	未來半年國內就業機會	未來半年投資股票時機	未來半年購買耐久性財貨時機
<u>九十六年</u>							
一月份	67.43	37.80	52.90	51.40	74.50	72.90	115.10
二月份	67.94	39.70	53.75	51.65	74.80	73.50	114.25
三月份	67.12	38.50	53.70	51.40	74.55	71.00	113.55
四月份	67.67	39.45	53.85	51.80	74.90	73.20	112.85
五月份	65.52	32.60	51.50	45.85	72.25	78.40	112.50
六月份	66.23	32.60	51.55	45.80	72.30	82.70	112.45
七月份	68.34	30.65	50.80	47.10	72.30	95.30	113.90
八月份	66.09	29.85	50.50	46.85	72.45	83.00	113.90
九月份	66.53	30.15	50.40	46.70	72.40	86.20	113.35
十月份	66.03	29.85	50.55	46.85	72.25	82.90	113.80
十一月份	63.34	28.00	49.10	46.55	72.10	74.30	110.00
十二月份	62.58	28.15	49.00	46.35	72.10	70.90	108.95

	總得點數	分類得點數					
		未來半年國內物價水準	未來半年家庭經濟狀況	未來半年國內經濟景氣	未來半年國內就業機會	未來半年投資股票時機	未來半年購買耐久性財貨時機
九十七年							
一月份	65.82	30.25	51.60	56.60	72.15	80.20	104.10
二月份	63.09	28.30	48.8	47.15	72.60	73.90	107.80
三月份	67.86	26.35	55.55	58.40	74.20	86.40	106.25
四月份	68.48	25.90	55.15	59.05	74.75	88.70	107.30
五月份	61.30	23.15	48.45	46.85	72.45	71.00	105.90
六月份	60.23	22.15	48.35	46.50	72.55	64.70	107.15
七月份	56.08	19.80	45.95	45.00	68.85	57.70	99.15
八月份	55.84	20.25	45.70	44.85	68.70	57.90	97.65
九月份	54.32	19.35	44.65	44.25	67.60	53.40	96.65
十月份	52.22	18.85	44.10	43.60	64.90	48.70	93.15
十一月份	50.00	24.70	42.90	42.35	54.80	45.70	89.55
十二月份	49.13	29.40	43.70	42.55	46.25	47.70	85.20

	總得點數	分類得點數					
		未來半年國內物價水準	未來半年家庭經濟狀況	未來半年國內經濟景氣	未來半年國內就業機會	未來半年投資股票時機	未來半年購買耐久性財貨時機
九十八年							
一月份	48.95	35.05	46.30	43.95	39.30	46.20	82.90
二月份	48.42	40.35	44.90	42.00	36.65	46.20	80.40
三月份	49.11	39.90	45.25	42.30	35.35	52.20	79.65
四月份	49.79	41.10	45.05	42.15	34.55	56.50	79.40
五月份	52.11	41.10	51.85	43.00	35.40	60.90	80.40
六月份	51.44	40.95	51.55	42.90	34.95	58.40	79.90
七月份	56.18	43.50	52.15	43.85	33.10	82.00	82.50
八月份	53.00	29.95	51.85	43.80	32.40	78.80	81.20
九月份	56.45	43.65	52.35	44.05	32.60	83.40	82.65
十月份	60.56	44.25	56.95	53.55	38.90	85.20	84.50
十一月份	62.47	43.30	59.55	56.7	40.85	89.00	85.40
十二月份	65.39	41.30	61.10	60.95	42.45	98.50	88.05

	總得點數	分類得點數					
		未來半年國內物價水準	未來半年家庭經濟狀況	未來半年國內經濟景氣	未來半年國內就業機會	未來半年投資股票時機	未來半年購買耐久性財貨時機
九十九年							
一月份	65.98	41.80	62.00	61.80	43.50	95.20	91.55
二月份	73.16	43.70	67.25	65.65	61.95	99.40	101.00
三月份	74.33	45.50	68.50	67.65	62.55	99.70	102.05
四月份	78.68	52.15	70.50	80.80	72.70	93.90	102.05
五月份	76.00	53.65	72.05	83.20	75.25	78.30	93.60
六月份	77.80	52.30	71.20	81.45	80.35	87.40	94.10
七月份	78.64	53.25	71.55	82.15	81.50	92.90	90.50
八月份	79.69	55.00	73.45	82.35	83.65	93.10	90.60
九月份	80.14	54.00	73.55	82.00	85.30	96.20	89.80
十月份	80.19	52.20	73.90	82.15	87.20	96.30	89.40
十一月份	81.66	53.20	75.60	84.30	90.45	97.00	89.40
十二月份	83.16	52.55	77.70	86.00	92.10	99.90	90.70

	總得點數	分類得點數					
		未來半年國內物價水準	未來半年家庭經濟狀況	未來半年國內經濟景氣	未來半年國內就業機會	未來半年投資股票時機	未來半年購買耐久性財貨時機
一〇〇年							
一月份	86.78	58.05	81.45	89.85	95.85	102.40	93.10
二月份	85.89	50.35	81.75	89.80	96.75	92.80	103.90
三月份	83.66	49.90	80.50	88.00	96.60	85.60	101.35
四月份	85.78	51.10	83.05	89.30	100.45	90.10	100.65
五月份	85.40	51.40	84.70	90.55	102.60	81.10	102.05
六月份	85.28	52.25	84.75	90.85	103.45	78.40	101.95
七月份	86.84	52.20	86.00	93.55	106.45	80.20	102.65
八月份	86.89	53.85	86.45	93.55	108.80	75.70	103.00
九月份	85.58	52.55	85.30	92.80	110.55	69.20	103.05
十月份	84.04	51.55	84.45	88.35	111.95	67.00	100.95
十一月份	79.88	50.30	83.70	85.95	104.30	59.10	95.95
十二月份	77.58	50.60	81.20	82.70	104.80	52.90	93.25

	總得點數	分類得點數					
		未來半年國內物價水準	未來半年家庭經濟狀況	未來半年國內經濟景氣	未來半年國內就業機會	未來半年投資股票時機	未來半年購買耐久性財貨時機
一〇一年							
一月份	78.55	57.60	82.20	83.15	104.40	52.50	91.45
二月份	79.73	57.95	82.55	83.50	104.60	58.60	91.15
三月份	81.26	55.35	83.90	84.45	106.40	64.50	92.95
四月份	78.92	52.05	80.70	83.35	107.00	59.10	91.40
五月份	77.61	51.55	79.35	81.95	109.95	54.00	88.85
六月份	76.36	50.40	79.70	80.15	109.85	47.10	90.95
七月份	75.08	49.90	79.10	78.50	108.45	43.60	90.90
八月份	75.18	49.45	77.60	75.35	108.95	49.50	90.25
九月份	74.35	48.15	75.60	72.90	108.05	52.50	88.90
十月份	72.73	47.15	73.35	71.30	108.80	46.90	88.90
十一月份	72.12	46.40	73.00	73.30	107.75	45.50	86.75
十二月份	71.06	46.05	72.15	72.50	104.60	46.20	84.85

	總得點數	分類得點數					
		未來半年國內物價水準	未來半年家庭經濟狀況	未來半年國內經濟景氣	未來半年國內就業機會	未來半年投資股票時機	未來半年購買耐久性財貨時機
一〇二年							
一月份	72.82	46.45	73.60	73.85	105.25	52.70	85.05
二月份	75.24	46.05	75.20	76.15	106.20	60.00	87.85
三月份	76.01	46.25	75.40	76.60	107.25	60.00	90.55
四月份	77.29	47.00	75.70	76.85	107.55	63.10	93.55
五月份	78.25	47.70	74.25	74.70	107.85	70.10	94.90
六月份	75.08	47.05	71.25	71.65	104.70	61.40	94.40
七月份	76.08	47.15	71.80	71.00	105.55	65.70	95.30
八月份	75.33	46.95	71.90	71.35	105.70	59.40	96.65
九月份	76.50	47.05	72.35	71.00	106.15	63.40	99.05
十月份	78.47	48.15	72.45	71.20	106.35	71.40	101.25
十一月份	78.43	47.75	72.95	71.70	106.50	69.00	102.70
十二月份	78.22	47.00	72.20	69.85	106.20	71.60	102.45

	總得點數	分類得點數					
		未來半年國內物價水準	未來半年家庭經濟狀況	未來半年國內經濟景氣	未來半年國內就業機會	未來半年投資股票時機	未來半年購買耐久性財貨時機
一〇三年							
一月份	80.83	45.70	74.45	73.25	107.55	78.20	105.85
二月份	82.93	45.90	75.50	75.75	109.75	83.40	107.25
三月份	80.96	45.65	74.55	73.70	107.50	78.40	105.95
四月份	83.73	45.65	76.50	76.70	108.75	87.00	107.75
五月份	85.59	46.45	77.55	78.65	110.35	91.70	108.85
六月份	87.58	46.80	79.50	81.80	111.60	97.20	108.60
七月份	88.17	46.60	79.95	85.25	112.00	95.90	109.30
八月份	83.06	45.25	76.30	77.40	108.37	84.10	106.95
九月份	83.16	44.80	76.85	77.75	109.95	83.40	106.20
十月份	82.98	45.20	77.45	77.85	111.65	80.60	105.15
十一月份	83.41	46.35	77.40	78.50	111.80	81.80	104.60
十二月份	86.36	50.05	79.85	82.90	112.20	87.90	105.25

	總得點數	分類得點數					
		未來半年國內物價水準	未來半年家庭經濟狀況	未來半年國內經濟景氣	未來半年國內就業機會	未來半年投資股票時機	未來半年購買耐久性財貨時機
一〇四年							
一月份	88.23	50.50	81.20	85.10	113.45	92.30	106.80
二月份	89.44	50.65	82.80	85.60	114.00	97.30	106.30
三月份	91.13	51.10	83.95	87.65	114.25	104.80	105.05
四月份	92.93	52.85	85.60	88.45	114.90	109.70	106.05
五月份	91.64	55.85	87.65	86.65	114.90	100.10	104.70
六月份	90.58	58.45	88.90	84.60	115.75	90.20	105.60
七月份	89.58	60.25	90.05	81.35	115.85	84.50	105.45
八月份	86.15	58.70	88.40	77.20	115.75	73.20	103.65
九月份	85.32	59.20	87.20	76.65	113.20	73.20	102.45
十月份	84.60	57.30	86.75	76.35	112.65	72.50	102.05
十一月	84.20	56.90	86.45	76.70	112.20	71.40	101.55
十二月	81.61	57.55	81.10	72.80	113.15	70.40	94.65

	總得點數	分類得點數					
		未來半年國內物價水準	未來半年家庭經濟狀況	未來半年國內經濟景氣	未來半年國內就業機會	未來半年投資股票時機	未來半年購買耐久性財貨時機
一〇五年							
一月份	80.89	58.20	80.55	72.25	113.75	67.70	92.90
二月份	82.09	58.50	80.90	73.90	113.85	72.10	93.30
三月份	81.34	59.00	79.90	73.65	113.55	70.60	91.35
四月份	80.37	58.20	78.95	73.15	113.30	68.40	90.20
五月份	79.82	56.65	78.85	73.05	112.55	67.70	90.10
六月份	78.36	55.85	78.45	73.00	112.10	61.20	89.55
七月份	80.18	55.20	78.90	73.60	110.80	73.10	89.50
八月份	79.56	55.05	78.80	73.35	110.40	70.80	88.95
九月份	78.66	52.45	78.90	73.30	109.60	68.70	89.00
十月份	78.95	52.50	78.85	72.85	108.15	72.60	88.75
十一月份	77.71	51.55	78.80	72.65	107.70	66.90	88.65
十二月份	77.22	48.80	78.55	72.90	105.80	69.30	87.95

	總得點數	分類得點數					
		未來半年國內物價水準	未來半年家庭經濟狀況	未來半年國內經濟景氣	未來半年國內就業機會	未來半年投資股票時機	未來半年購買耐久性財貨時機
一〇六年							
一月份	74.35	45.40	76.90	71.40	100.90	66.50	85.00
二月份	77.63	45.50	76.30	71.65	100.30	87.10	84.95
三月份	78.12	45.80	76.90	71.65	100.00	90.10	84.25
四月份	78.20	45.90	76.75	71.60	100.00	90.70	84.25
五月份	78.11	44.00	76.75	71.55	101.70	90.50	84.15
六月份	77.76	45.45	76.25	71.60	100.40	88.00	84.85
七月份	78.19	45.80	76.90	71.55	99.95	90.30	84.65
八月份	79.95	45.70	79.15	73.75	101.80	92.70	86.60
九月份	82.20	48.60	81.50	75.85	103.60	95.40	88.25
十月份	83.34	49.55	82.60	77.45	103.80	98.50	88.15
十一月份	86.16	52.30	84.70	79.50	105.30	105.20	89.95
十二月份	86.05	52.05	84.95	79.70	105.20	104.20	90.20

	總得點數	分類得點數							
		未來半年國內物價水準	未來半年家庭經濟狀況	未來半年國內經濟景氣	未來半年國內就業機會	未來半年投資股票時機	未來半年購買耐久性財貨時機	目前健康狀況	預期健康狀況
一〇七年									
一月份	87.69	52.50	87.20	81.75	106.10	107.00	91.60	132.20	97.45
二月份	87.38	53.35	88.15	82.85	106.60	100.90	92.40	133.50	99.30
三月份	87.86	48.50	88.95	83.30	107.15	106.20	93.05	135.55	101.95
四月份	86.89	47.40	87.95	82.55	105.80	105.50	92.15	133.25	101.25
五月份	85.61	46.25	87.35	82.15	104.35	101.90	91.65	130.85	100.05
六月份	83.82	45.10	86.40	81.25	102.20	97.40	90.55	132.30	103.90
七月份	82.38	44.05	85.85	80.60	100.60	93.30	89.90	134.60	108.15
八月份	82.56	44.40	85.90	80.70	100.90	93.70	89.75	134.35	107.75
九月份	83.47	47.05	87.40	82.70	102.00	90.50	91.15	135.45	109.60
十月份	81.95	46.55	86.65	81.90	100.90	85.30	90.40	133.90	108.85
十一月份	80.13	45.50	86.35	81.95	99.85	77.60	89.55	131.20	107.80
十二月份	79.74	45.40	86.65	82.25	99.95	74.50	89.70	131.00	107.65

	總得點數	分類得點數							
		未來半年國內物價水準	未來半年家庭經濟狀況	未來半年國內經濟景氣	未來半年國內就業機會	未來半年投資股票時機	未來半年購買耐久性財貨時機	目前健康狀況	預期健康狀況
一〇八年									
一月份	83.63	47.05	88.60	82.80	99.65	93.80	89.90	130.30	105.85
二月份	84.69	48.10	89.50	83.95	100.15	95.60	90.85	130.35	106.30
三月份	84.36	46.75	88.95	84.00	100.65	94.80	91.00	130.20	106.30
四月份	85.33	48.20	90.00	85.30	100.00	96.40	92.10	129.90	106.00
五月份	79.48	48.55	89.75	85.30	101.00	60.60	91.70	128.30	105.50
六月份	79.80	49.65	90.60	86.45	101.25	58.60	92.25	127.20	105.20
七月份	81.48	53.35	91.15	86.9	97.6	67.4	92.45	125.70	104.90
八月份	79.74	51	90.35	86.25	94	65.2	91.65	129.00	109.60
九月份	80.86	51.25	90.50	86.35	89.70	65.1	102.25	123.00	105.70
十月份	80.97	52.75	91.15	87.30	87.60	61.60	105.40	115.60	101.10
十一月份	80.37	56	93.45	89.95	79.25	54.5	109.05	101.20	88.40
十二月份	84.28	53.05	96.80	93.10	85.45	65.60	111.65	112.00	99.85

	總得點數	分類得點數								
		未來半年 國內物價 水準	未來半年 家庭經濟 狀況	未來半年 國內經濟 景氣	未來半年 國內就業 機會	未來半年 投資股票 時機	未來半年購買耐 久性財貨時機	目前健康 狀況	預期健康 狀況	購買房地產 時機
一〇九年										
一月份	85.3	53.4	97.5	93.85	86.7	68.1	112.25	112.40	100.10	
二月份	83.93	51.25	96.25	92.85	86.65	65.50	111.05	111.10	99.10	
三月份	78.51	46.75	91.95	88.95	85.25	53.7	104.45	102.60	93.40	
四月份	73.59	41.95	88.55	86.40	81.80	44.10	97.55	97.4	90.7	89.65
五月份	64.87	35.25	78.05	79.05	71.50	36.90	88.45	87.8	83.6	87.75
六月份	68.77	38.9	81.75	82.9	75.55	41.6	91.9	90.45	86.45	91.2
七月份	69.43	38.85	81.6	82.65	73.3	44.1	96.1	91.9	87.9	93.4
八月份	71.33	38.85	84.1	84.85	71.3	40	108.9	97.7	93.9	98.5
九月份	71.6	39	83.8	83	68.65	35.3	119.85	100.00	96.20	118
十月份	71.1	42.05	81.65	83.8	66.8	30	122.3	89.7	89.4	112.5
十一月份	72.9	41.35	85.6	85.25	64.8	35.2	125.2	86.2	86.2	114.8
十二月份	70.9	41.15	87.15	84.9	61.95	38.6	111.65	85.4	83	114.8

	總得點數	分類得點數								
		未來半年國內物價水準	未來半年家庭經濟狀況	未來半年國內經濟景氣	未來半年國內就業機會	未來半年投資股票時機	未來半年購買耐久性財貨時機	目前健康狀況	預期健康狀況	購買房地產時機
一一〇年										
一月份	71.98	44.45	86.8	84.3	62.95	41.3	112.05	85.05	83.45	115.65
二月份	76.64	43.15	90.65	87.95	66.35	47.1	112.65	86.5	85.4	116.4
三月份	76.52	43	91.95	89.50	70.55	52.50	111.6	87.9	86.9	115.25
四月份	77.28	42.6	92.2	89.65	70.95	56.9	111.4	88.5	87	114.9
五月份	74.88	41.35	91.75	89.25	70.25	46.00	110.70	84.9	85	115.55
六月份	70.48	39.85	87.20	86.80	66.25	48.50	94.25	82.9	77.35	113.05
七月份	76.92	42.65	91.60	89.10	70.65	56.30	111.20	88.05	86.7	115.1
八月份	75.43	42.45	90.35	89.50	69.45	46.80	114.05	106.65	88.65	115.1
九月份	74.39	40	87	88.6	65.8	48.8	116.15	107.4	91	115.95
十月份	74.26	38.80	87.10	88.90	66.55	47.40	116.80	107.2	90.95	115.95

台灣消費者信心指數歷次調查資料(性別分)

	總得點數		未來半年國內物價水準		未來半年家庭經濟狀況		未來半年國內經濟景氣		未來半年國內就業機會		未來半年投資股票時機		未來半年購買耐久性財貨時機	
	男	女	男	女	男	女	男	女	男	女	男	女	男	女
<u>九十二年</u>														
一月份	79.04	76.34	96.40	88.15	69.50	73.50	65.45	58.40	53.20	47.85	95.00	86.80	94.70	103.35
二月份	80.33	77.68	92.45	85.40	72.95	76.75	71.00	63.85	61.30	55.30	86.70	80.00	97.55	104.80
三月份	80.05	77.50	92.55	85.15	73.30	76.85	71.00	63.65	60.90	54.90	85.30	79.80	97.25	104.65
四月份	74.18	72.28	95.05	91.50	66.20	70.85	63.00	55.60	50.75	45.40	68.40	59.70	101.65	110.60
五月份	73.05	71.57	102.90	100.95	65.25	67.25	58.20	53.50	48.65	43.50	61.70	55.20	101.60	109.00
六月份	73.73	72.45	107.60	105.25	62.90	64.55	54.95	51.30	46.85	42.05	66.60	61.10	103.45	110.45
七月份	78.50	77.30	109.75	108.85	66.05	67.65	58.85	55.65	50.60	46.75	78.10	70.40	107.65	114.50
八月份	79.57	78.58	108.70	108.50	65.70	68.20	59.55	56.30	50.20	47.45	84.70	75.70	108.55	115.30
九月份	79.18	78.53	109.75	109.60	69.65	70.75	59.95	58.25	52.85	49.65	76.90	71.50	105.95	111.45
十月份	85.68	85.06	113.55	112.55	75.55	77.65	69.65	68.10	61.70	58.75	91.70	85.50	101.90	107.80
十一月份	83.59	84.12	110.25	109.60	74.40	78.75	67.35	66.55	59.20	57.70	90.60	86.60	99.75	105.50
十二月份	82.89	83.09	112.45	110.85	75.55	78.85	67.50	65.55	59.00	60.25	84.00	78.90	98.85	104.15

	總得點數		未來半年國內物價水準		未來半年家庭經濟狀況		未來半年國內經濟景氣		未來半年國內就業機會		未來半年投資股票時機		未來半年購買耐久性財貨時機	
	男	女	男	女	男	女	男	女	男	女	男	女	男	女
九十三年														
一月份	82.10	82.89	109.35	108.80	75.25	77.45	65.50	65.00	58.35	59.50	86.10	82.80	98.05	103.80
二月份	80.56	81.51	108.6	108.80	74.65	77.00	66.5	66.08	58.225	60.45	77.05	73.45	98.35	103.28
三月份	79.03	80.13	107.85	108.80	74.05	76.55	67.50	67.15	58.10	61.40	68.00	64.10	98.65	102.75
四月份	78.77	79.68	76.45	72.25	80.20	81.45	73.50	72.05	67.55	69.95	71.30	77.30	103.60	105.05
五月份	75.21	75.99	74.35	70.20	79.00	79.95	70.55	69.70	69.55	71.40	53.80	59.50	104.00	105.20
六月份	78.09	75.74	74.50	69.30	82.65	79.70	75.90	76.65	77.65	74.40	52.30	48.60	105.55	105.80
七月份	77.05	74.53	69.15	63.45	82.90	80.65	83.35	83.15	76.90	74.80	42.90	38.40	107.10	106.70
八月份	74.90	72.87	64.55	60.65	81.35	79.05	80.55	80.40	75.60	74.15	41.50	37.90	105.85	105.05
九月份	76.05	75.28	61.00	58.75	77.15	76.55	75.85	76.30	81.00	80.20	55.00	55.40	106.30	104.50
十月份	75.69	74.78	59.10	54.40	74.40	73.90	76.10	77.60	81.70	81.20	54.20	54.70	108.65	106.90
十一月份	77.79	77.08	63.70	60.50	77.65	77.60	76.45	76.55	86.20	87.20	55.20	55.10	107.55	105.55
十二月份	77.74	76.45	61.90	58.15	75.70	75.65	75.40	75.00	90.20	89.30	54.60	54.50	108.65	106.10

	總得點數		未來半年國內物價水準		未來半年家庭經濟狀況		未來半年國內經濟景氣		未來半年國內就業機會		未來半年投資股票時機		未來半年購買耐久性財貨時機	
	男	女	男	女	男	女	男	女	男	女	男	女	男	女
<u>九十四年</u>														
一月份	76.44	75.19	58.30	53.55	73.15	72.45	74.35	76.00	84.95	83.15	59.30	59.20	108.60	106.80
二月份	77.48	76.39	58.95	54.80	74.40	73.50	75.50	77.55	86.10	83.95	61.10	61.50	108.85	107.05
三月份	75.50	74.79	55.60	52.75	73.05	72.40	73.35	75.45	86.15	83.40	56.90	58.40	107.95	106.35
四月份	73.07	73.23	52.55	53.65	70.25	70.60	72.75	72.40	85.70	85.55	47.00	47.40	110.15	109.75
五月份	73.34	72.71	55.15	55.95	69.50	71.00	68.50	67.60	85.60	85.30	50.70	45.60	110.60	110.80
六月份	74.63	75.03	50.25	51.30	67.30	65.00	68.40	67.50	84.65	88.65	64.00	67.20	113.20	110.50
七月份	72.82	73.54	48.30	50.10	65.55	63.20	65.45	65.65	82.55	86.05	63.60	67.60	111.45	108.65
八月份	73.24	73.68	47.60	48.75	64.85	62.60	63.80	64.10	81.65	85.45	69.60	72.10	111.95	109.05
九月份	70.78	72.17	48.50	48.25	62.15	62.50	61.05	61.80	79.00	80.95	64.10	68.70	109.85	110.80
十月份	72.79	72.43	49.85	51.80	65.05	60.90	62.05	59.75	79.70	81.45	67.90	65.80	112.20	114.90
十一月份	73.92	74.36	52.30	52.35	61.45	61.85	62.85	62.35	80.50	81.40	69.00	71.90	117.40	116.30
十二月份	72.06	72.31	54.00	52.00	61.05	60.65	60.05	60.65	78.40	79.95	66.10	67.50	112.75	113.10

	總得點數		未來半年國內物價水準		未來半年家庭經濟狀況		未來半年國內經濟景氣		未來半年國內就業機會		未來半年投資股票時機		未來半年購買耐久性財貨時機	
	男	女	男	女	男	女	男	女	男	女	男	女	男	女
<u>九十五年</u>														
一月份	72.72	73.67	51.35	52.40	64.20	64.30	61.70	60.65	82.10	82.20	63.90	66.70	113.05	115.75
二月份	67.64	68.31	41.25	42.65	57.15	55.60	53.85	53.60	75.60	75.15	64.60	66.30	113.40	116.55
三月份	68.96	69.12	44.40	44.75	59.65	56.65	54.20	55.80	76.50	75.00	63.80	68.00	115.20	114.50
四月份	70.50	71.15	39.65	40.40	57.10	55.40	53.95	53.65	75.50	75.00	83.30	85.90	113.50	116.55
五月份	68.66	69.44	40.70	42.10	56.45	55.10	53.75	53.55	75.15	74.60	71.90	73.90	114.00	117.40
六月份	68.27	68.92	40.20	41.85	56.20	55.10	53.65	53.00	75.15	74.65	69.90	71.20	114.50	117.70
七月份	67.56	68.36	38.80	40.50	55.60	55.00	53.15	52.30	75.60	75.40	66.70	68.30	115.50	118.65
八月份	67.19	68.26	38.40	40.65	55.15	54.85	52.40	51.80	74.95	74.95	66.40	68.40	115.85	118.90
九月份	67.13	67.99	38.50	40.15	54.85	54.90	52.75	51.95	75.35	75.05	65.00	66.50	116.30	119.40
十月份	66.91	68.23	38.65	39.60	53.90	54.15	51.55	53.15	75.65	75.40	64.30	68.30	117.40	118.75
十一月份	66.69	68.33	37.70	40.05	53.00	53.90	52.05	51.45	75.75	74.45	65.50	70.90	116.15	119.25
十二月份	67.73	69.30	37.35	39.75	52.95	53.60	51.90	51.35	75.60	74.30	71.90	77.50	116.65	119.30

	總得點數		未來半年國內物價水準		未來半年家庭經濟狀況		未來半年國內經濟景氣		未來半年國內就業機會		未來半年投資股票時機		未來半年購買耐久性財貨時機	
	男	女	男	女	男	女	男	女	男	女	男	女	男	女
<u>九十六年</u>														
一月份	66.83	68.17	36.75	39.05	52.75	53.20	51.60	51.15	75.00	73.90	70.60	75.60	114.25	116.10
二月份	67.32	68.69	38.45	41.15	53.35	54.30	51.95	51.40	75.60	74.00	71.20	76.10	113.35	115.20
三月份	66.42	67.94	37.65	39.80	53.30	54.10	51.65	51.35	75.20	73.65	67.80	74.60	112.90	114.15
四月份	66.79	68.62	38.20	40.75	53.35	54.25	51.80	51.95	75.75	73.80	69.40	77.60	112.25	113.35
五月份	64.90	66.25	31.35	34.30	51.35	51.60	45.55	46.45	73.15	71.35	76.30	80.70	111.70	113.10
六月份	65.58	66.98	31.25	34.25	51.20	51.85	45.65	46.20	73.15	71.20	80.60	84.90	111.65	113.45
七月份	67.99	68.74	29.65	31.90	50.45	51.30	46.55	47.65	73.60	70.80	94.60	96.00	113.10	114.80
八月份	65.76	66.58	28.70	31.35	50.25	50.95	46.50	47.45	73.85	70.90	82.30	83.80	112.95	115.00
九月份	70.78	72.17	48.50	48.25	62.15	62.50	61.05	61.80	79.00	80.95	64.10	68.70	109.85	110.80
十月份	65.78	66.42	28.65	31.30	50.55	50.85	46.50	47.45	73.80	70.55	82.20	83.70	113.00	114.65
十一月份	63.21	63.63	26.95	29.55	49.30	48.95	45.85	47.60	73.80	70.40	74.20	74.40	109.15	110.90
十二月份	62.44	62.68	27.00	29.45	49.10	48.65	45.85	47.00	73.90	70.00	70.70	71.30	108.10	109.70

	總得點數		未來半年國內物價水準		未來半年家庭經濟狀況		未來半年國內經濟景氣		未來半年國內就業機會		未來半年投資股票時機		未來半年購買耐久性財貨時機	
	男	女	男	女	男	女	男	女	男	女	男	女	男	女
<u>九十七年</u>														
一月份	65.69	66.00	29.25	31.35	51.70	51.40	55.70	57.70	74.05	70.20	79.80	80.80	103.65	104.55
二月份	62.88	63.37	27.60	29.10	48.85	48.70	45.90	48.60	74.50	70.35	73.40	74.70	107.05	108.75
三月份	67.78	68.05	25.70	27.25	55.70	55.65	57.55	59.45	75.70	72.70	86.10	86.80	105.95	106.45
四月份	68.38	68.76	25.30	26.85	55.25	55.15	58.25	60.10	76.05	73.55	88.30	89.30	107.10	107.60
五月份	61.16	61.53	22.70	23.85	48.80	48.25	45.65	48.30	74.45	70.15	70.50	71.60	104.85	107.05
六月份	60.17	60.31	22.10	22.20	48.55	48.05	45.40	47.70	74.65	70.25	64.00	65.70	106.30	107.95
七月份	55.76	56.51	20.05	19.50	46.25	45.85	43.95	46.30	70.70	66.70	55.20	60.50	98.40	100.20
八月份	55.50	56.28	20.65	19.90	46.05	45.45	43.70	46.20	70.60	66.65	55.10	61.00	96.90	98.45
九月份	53.96	54.63	19.70	18.95	44.80	44.20	43.45	45.25	69.45	65.30	50.30	56.80	96.05	97.25
十月份	52.15	52.35	19.30	18.40	44.20	43.95	43.05	44.55	66.80	62.70	46.80	51.00	92.75	93.50
十一月份	49.84	50.31	25.85	23.70	40.35	45.70	40.25	44.95	54.75	54.95	49.20	42.00	88.65	90.55
十二月份	48.93	49.44	30.70	28.25	41.05	46.65	40.35	44.95	46.10	46.55	50.50	44.80	84.90	85.45

	總得點數		未來半年國內物價水準		未來半年家庭經濟狀況		未來半年國內經濟景氣		未來半年國內就業機會		未來半年投資股票時機		未來半年購買耐久性財貨時機	
	男	女	男	女	男	女	男	女	男	女	男	女	男	女
<u>九十八年</u>														
一月份	48.45	49.60	35.35	34.70	43.95	49.20	42.00	46.50	38.85	39.80	48.30	43.70	82.25	83.70
二月份	47.86	49.08	39.85	40.75	42.90	47.50	40.50	43.70	36.40	36.95	47.70	44.50	79.80	81.10
三月份	48.69	49.63	39.40	40.45	43.00	47.85	41.05	43.80	35.00	35.85	54.40	49.80	79.30	80.00
四月份	49.35	50.40	40.70	41.65	42.95	47.55	40.75	43.70	34.30	35.15	58.50	54.30	78.90	80.05
五月份	51.68	52.69	40.60	41.65	49.75	54.20	41.75	44.55	35.20	35.90	62.60	58.90	80.15	80.95
六月份	50.98	51.95	40.45	41.30	49.40	54.00	42.00	44.15	34.80	35.15	59.80	56.70	79.40	80.40
七月份	55.54	57.03	43.00	44.20	50.15	54.55	42.95	45.20	33.30	32.95	82.30	81.50	81.55	83.80
八月份	52.39	53.76	29.50	30.55	49.90	54.10	42.65	45.20	32.55	32.35	79.70	77.90	80.05	82.45
九月份	55.73	57.29	42.95	44.40	50.45	54.55	42.90	45.35	32.75	32.50	83.90	82.80	81.45	84.15
十月份	59.73	61.55	43.05	45.60	55.10	58.95	52.95	54.30	38.65	39.45	85.40	85.00	83.20	86.00
十一月份	61.57	63.46	42.07	44.69	57.62	61.61	56.48	57.00	40.59	41.15	88.56	89.46	84.12	86.86
十二月份	64.41	66.43	39.29	43.46	59.43	62.96	60.84	60.99	42.41	42.54	97.50	99.47	87.02	89.15

	總得點數		未來半年國內物價水準		未來半年家庭經濟狀況		未來半年國內經濟景氣		未來半年國內就業機會		未來半年投資股票時機		未來半年購買耐久性財貨時機	
	男	女	男	女	男	女	男	女	男	女	男	女	男	女
九十九年														
一月份	65.16	66.93	40.16	43.70	60.46	63.74	61.63	61.94	43.40	43.61	94.46	96.12	90.87	92.51
二月份	72.51	73.86	42.00	45.68	66.53	67.96	65.42	65.94	61.91	61.83	98.59	100.35	100.64	101.41
三月份	73.80	74.87	44.06	47.17	67.94	68.93	67.67	67.77	62.74	62.25	98.97	100.35	101.42	102.74
四月份	78.18	79.26	50.24	54.31	70.14	70.88	80.73	80.90	73.19	72.12	93.30	94.59	101.46	102.74
五月份	75.26	76.83	52.00	55.53	71.55	72.66	83.01	83.48	75.20	75.17	76.84	79.78	92.98	94.39
六月份	77.08	78.62	50.95	53.77	70.55	71.98	81.23	81.61	80.53	80.28	85.73	89.45	93.49	94.64
七月份	77.84	79.51	51.94	54.58	70.78	72.29	82.11	82.15	81.59	81.31	90.53	95.74	90.13	91.04
八月份	79.07	80.36	54.21	55.90	72.87	73.95	82.58	82.09	83.68	83.55	90.63	95.89	90.43	90.80
九月份	79.47	80.88	53.11	54.93	72.78	74.26	82.44	81.39	85.44	85.10	93.45	99.47	89.59	90.16
十月份	79.57	80.87	51.49	53.18	72.75	75.07	82.37	81.93	87.41	86.94	94.00	98.84	89.41	89.26
十一月份	81.19	82.17	52.73	53.75	74.79	76.59	84.56	83.94	90.42	90.50	95.02	99.20	89.60	89.03
十二月份	82.38	84.07	51.59	53.58	76.59	78.98	86.40	85.69	91.86	92.35	97.38	102.68	90.47	91.15

	總得點數		未來半年國內物價水準		未來半年家庭經濟狀況		未來半年國內經濟景氣		未來半年國內就業機會		未來半年投資股票時機		未來半年購買耐久性財貨時機	
	男	女	男	女	男	女	男	女	男	女	男	女	男	女
一〇〇年														
一月份	85.78	87.93	56.73	59.40	80.16	83.04	89.01	90.86	95.82	95.93	100.00	105.11	92.87	93.25
二月份	84.68	87.25	49.42	51.43	80.49	83.02	89.22	90.55	96.94	96.53	90.74	95.10	101.26	106.87
三月份	82.23	85.33	48.79	51.25	79.29	82.01	86.75	89.51	96.79	96.47	82.94	88.57	98.82	104.19
四月份	84.48	87.28	50.00	52.26	82.39	83.89	88.14	90.59	100.66	100.31	87.20	93.38	98.50	103.27
五月份	84.28	86.68	50.19	52.74	84.37	85.07	89.50	91.90	102.78	102.42	79.07	83.43	99.77	104.50
六月份	84.21	86.46	51.01	53.59	84.36	85.16	89.71	92.10	103.56	103.31	76.93	80.12	99.73	104.50
七月份	85.80	88.00	51.28	53.33	85.55	86.33	92.29	95.14	106.13	106.82	78.91	81.60	100.66	104.82
八月份	85.97	87.96	52.82	55.01	85.94	87.08	92.32	95.09	108.90	108.72	74.81	76.64	101.05	105.23
九月份	84.75	86.52	51.83	53.50	84.62	85.90	91.51	94.10	110.31	110.82	68.99	69.59	101.25	105.19
十月份	83.03	85.17	50.97	52.28	84.02	84.93	87.06	89.81	110.69	113.21	66.25	67.88	99.18	102.94
十一月份	79.15	80.69	49.70	50.98	83.47	83.80	84.99	87.14	103.43	105.25	58.05	60.28	95.30	96.71
十二月份	76.78	78.48	49.92	51.33	80.84	81.61	81.34	84.18	103.97	105.83	52.28	53.67	92.36	94.25

	總得點數		未來半年國內物價水準		未來半年家庭經濟狀況		未來半年國內經濟景氣		未來半年國內就業機會		未來半年投資股票時機		未來半年購買耐久性財貨時機	
	男	女	男	女	男	女	男	女	男	女	男	女	男	女
一〇一年														
一月份	77.93	79.25	56.78	58.60	82.06	82.28	82.13	84.35	103.70	105.21	52.00	53.07	90.92	91.98
二月份	79.07	80.45	56.96	59.01	82.64	82.39	82.44	84.82	104.06	105.20	57.38	59.84	90.95	91.44
三月份	80.45	82.24	54.50	56.33	83.79	84.07	83.21	85.98	105.89	106.90	62.62	66.82	92.68	93.32
四月份	78.17	79.86	52.00	52.11	80.37	81.08	82.30	84.73	106.62	107.47	56.97	61.64	90.76	92.15
五月份	76.80	78.58	51.74	51.51	79.00	79.70	80.85	83.44	109.06	111.02	51.89	56.38	88.28	89.46
六月份	75.52	77.25	50.27	50.49	79.32	80.22	78.79	81.66	109.26	110.34	45.12	49.25	90.39	91.56
七月份	74.47	75.91	50.20	49.85	78.55	79.85	77.20	79.95	108.65	108.40	41.60	46.00	90.60	91.40
八月份	74.45	76.01	49.72	48.98	77.07	78.25	74.37	76.53	109.07	108.68	47.33	52.17	89.15	91.46
九月份	73.82	75.03	48.42	47.84	75.46	75.83	72.54	73.35	108.28	107.83	50.23	54.91	87.98	89.97
十月份	72.17	72.98	47.77	46.57	73.08	73.64	71.16	71.61	108.96	108.74	45.30	48.68	86.74	88.68
十一月份	71.93	72.31	47.16	45.51	72.72	73.19	73.40	73.15	107.99	107.62	44.20	46.91	86.11	87.48
十二月份	70.79	71.29	46.94	45.16	71.72	72.65	72.46	72.48	105.02	104.18	44.46	47.59	84.14	85.67

	總得點數		未來半年國內物價水準		未來半年家庭經濟狀況		未來半年國內經濟景氣		未來半年國內就業機會		未來半年投資股票時機		未來半年購買耐久性財貨時機	
	男	女	男	女	男	女	男	女	男	女	男	女	男	女
一〇二年														
一月份	72.79	72.84	47.20	45.69	72.89	74.25	74.15	73.51	105.87	104.62	52.46	52.99	84.20	85.97
二月份	75.29	75.19	46.89	44.91	74.79	75.78	76.60	75.73	106.48	105.76	59.85	60.24	87.17	88.75
三月份	76.12	75.88	47.24	45.25	74.77	76.10	77.34	75.84	107.33	107.05	60.12	59.86	89.92	91.16
四月份	77.57	76.99	47.95	45.81	75.33	76.24	77.72	75.97	107.80	107.25	62.99	63.16	93.64	93.51
五月份	78.67	77.83	48.57	46.86	73.90	74.66	75.83	73.52	108.29	107.43	70.69	69.32	94.75	95.18
六月份	75.68	74.45	47.81	46.12	70.85	71.93	72.98	70.21	105.17	104.12	62.71	60.04	94.57	94.30
七月份	76.57	75.53	47.62	46.47	71.13	72.59	72.28	69.59	105.80	105.35	67.05	64.19	95.55	95.01
八月份	75.74	74.88	47.54	46.29	71.50	72.52	72.66	69.96	106.02	105.23	60.09	58.67	96.65	96.64
九月份	76.79	75.98	47.69	46.37	71.92	72.83	72.04	69.82	106.51	105.77	64.59	62.06	99.08	99.02
十月份	78.90	77.98	49.11	47.04	72.06	72.97	72.21	70.01	106.83	105.75	71.32	71.37	101.85	100.76
十一月份	78.76	78.06	48.34	46.91	72.69	73.37	72.76	70.59	106.73	106.23	69.01	68.90	103.06	102.38
十二月份	78.53	77.80	47.96	46.11	71.89	72.42	70.42	69.11	106.11	106.15	72.08	70.91	102.71	102.09

	總得點數		未來半年國內物價水準		未來半年家庭經濟狀況		未來半年國內經濟景氣		未來半年國內就業機會		未來半年投資股票時機		未來半年購買耐久性財貨時機	
	男	女	男	女	男	女	男	女	男	女	男	女	男	女
一〇三年														
一月份	81.17	80.49	46.41	45.02	74.33	74.59	73.64	72.86	107.19	108.04	78.61	77.75	106.84	104.68
二月份	83.33	82.46	46.39	45.23	75.38	75.70	76.08	75.48	109.97	109.52	84.00	82.63	108.16	106.23
三月份	81.31	80.57	46.27	44.82	74.47	74.67	74.12	73.31	107.24	107.93	78.89	77.89	106.89	104.81
四月份	84.18	83.20	46.26	44.97	76.13	76.87	77.14	76.25	108.60	108.99	88.28	85.55	108.64	106.57
五月份	86.18	84.93	46.87	45.98	77.15	77.99	79.26	78.03	110.31	110.35	93.82	89.30	109.65	107.91
六月份	88.17	86.87	47.24	46.30	78.90	80.14	82.67	80.84	111.88	111.32	98.77	95.24	109.57	107.39
七月份	88.87	87.38	47.09	45.99	79.31	80.66	86.54	83.96	112.58	111.50	97.46	94.17	110.26	108.00
八月份	83.60	82.46	46.05	44.40	76.00	76.68	77.82	76.94	108.39	108.33	85.62	82.37	107.78	106.04
九月份	83.73	82.48	45.51	43.98	76.59	77.00	78.36	77.04	110.03	109.89	84.85	81.80	107.00	105.15
十月份	83.60	82.23	46.15	44.22	77.58	77.17	78.39	77.26	111.90	111.35	81.66	79.24	105.93	104.16
十一月份	83.99	82.72	47.33	45.41	77.48	77.25	78.91	78.45	112.02	111.40	83.08	80.39	105.14	103.85
十二月份	86.86	85.72	50.85	49.17	80.08	79.46	83.48	82.19	112.40	111.77	88.52	87.13	105.82	104.63

	總得點數		未來半年國內物價水準		未來半年家庭經濟狀況		未來半年國內經濟景氣		未來半年國內就業機會		未來半年投資股票時機		未來半年購買耐 久性財貨時機	
	男	女	男	女	男	女	男	女	男	女	男	女	男	女
一〇四年														
一月份	88.64	87.79	51.73	49.34	81.02	81.38	85.38	84.91	113.69	113.01	92.91	91.77	107.14	106.33
二月份	90.05	88.81	51.88	49.29	82.63	83.22	86.14	84.85	114.72	113.17	98.69	95.85	106.25	106.50
三月份	91.68	90.48	52.46	49.48	83.37	84.63	88.13	87.19	115.03	113.48	106.15	103.17	104.95	104.98
四月份	93.62	92.19	54.48	51.19	85.17	86.06	88.73	88.16	115.64	114.12	111.55	107.63	106.19	105.96
五月份	92.33	90.89	57.01	54.45	87.41	87.86	87.18	86.10	115.59	114.17	101.84	98.06	104.94	104.71
六月份	90.95	90.14	59.43	57.35	88.47	89.34	85.26	83.96	116.31	114.99	90.52	89.77	105.70	105.42
七月份	89.72	89.42	61.21	59.17	89.64	90.59	81.34	81.29	116.33	115.43	84.40	84.66	105.40	105.39
八月份	86.47	85.74	59.80	57.47	87.46	89.40	77.36	77.05	116.34	114.99	74.06	72.30	103.79	103.25
九月份	85.69	84.93	60.65	57.55	86.13	88.53	76.79	76.44	113.95	112.48	73.86	72.51	102.78	102.05
十月份	85.03	84.09	58.99	55.39	85.65	87.95	76.54	76.20	113.52	111.75	73.34	71.52	102.14	101.76
十一月份	84.71	83.58	58.63	55.06	85.52	87.43	76.94	76.30	113.07	111.30	72.72	69.92	101.42	101.49
十二月份	81.77	81.46	59.19	55.63	79.80	82.57	72.45	73.29	113.87	112.25	71.72	68.93	93.58	96.08

	總得點數		未來半年國內物價水準		未來半年家庭經濟狀況		未來半年國內經濟景氣		未來半年國內就業機會		未來半年投資股票時機		未來半年購買耐用品財貨時機	
	男	女	男	女	男	女	男	女	男	女	男	女	男	女
一〇五年														
一月份	81.03	80.53	59.94	56.19	79.33	81.77	72.06	72.59	114.55	111.75	68.74	66.37	91.58	94.49
二月份	82.32	81.87	60.38	56.36	79.95	82.08	73.76	74.14	114.73	112.79	73.07	70.97	92.04	94.89
三月份	81.40	81.34	60.69	57.14	78.55	81.58	73.64	73.65	114.37	112.63	71.11	70.06	90.04	92.96
四月份	80.28	80.43	59.96	56.24	77.48	80.63	73.15	73.07	113.91	112.47	68.51	68.21	88.67	91.94
五月份	79.58	80.07	57.93	55.03	77.23	80.60	72.90	73.28	113.09	112.05	67.92	67.43	88.41	92.04
六月份	78.19	78.52	57.14	54.42	76.96	80.04	72.78	73.31	112.68	111.46	61.60	60.61	87.99	91.26
七月份	80.02	80.40	56.35	53.84	77.85	80.27	73.39	73.89	111.66	109.87	72.92	73.21	87.96	91.34
八月份	79.30	79.84	56.28	53.53	77.56	80.21	73.18	73.51	111.25	109.52	70.24	71.58	87.32	90.71
九月份	78.56	78.78	53.75	50.86	78.12	79.80	73.48	73.27	110.52	108.51	67.98	69.57	87.51	90.69
十月份	78.77	79.11	53.71	51.03	78.32	79.49	73.00	72.58	108.60	107.59	72.06	73.07	86.96	90.89
十一月份	77.68	77.76	52.51	50.32	78.27	79.35	73.09	72.37	108.24	107.20	67.13	66.69	86.85	90.64
十二月份	77.08	77.35	49.85	47.58	77.86	79.22	73.06	72.76	106.27	105.06	69.21	69.45	86.22	90.06

	總得點數		未來半年國內物價水準		未來半年家庭經濟狀況		未來半年國內經濟景氣		未來半年國內就業機會		未來半年投資股票時機		未來半年購買耐久性財貨時機	
	男	女	男	女	男	女	男	女	男	女	男	女	男	女
一〇六年														
一月份	74.43	74.26	46.82	43.71	76.38	77.46	71.17	71.75	101.28	100.31	67.56	65.45	83.40	86.92
二月份	77.74	77.45	46.90	43.81	75.98	76.57	71.54	71.79	100.81	99.65	87.73	86.45	83.53	86.46
三月份	78.06	78.21	46.99	44.44	76.34	77.50	71.39	71.98	100.34	99.56	90.55	89.75	82.74	86.05
四月份	78.24	78.18	47.08	44.47	76.27	77.44	71.55	71.76	100.42	99.51	91.40	89.82	82.72	86.08
五月份	78.28	77.93	45.76	41.99	76.19	77.36	71.48	71.67	102.84	100.18	90.80	90.33	82.60	86.08
六月份	77.98	77.48	46.92	43.74	75.89	76.57	71.58	71.70	100.92	99.60	89.14	86.76	83.41	86.50
七月份	78.07	78.35	47.02	44.45	76.46	77.54	71.26	71.78	100.44	99.41	90.10	90.59	83.16	86.36
八月份	80.07	79.79	46.93	44.25	78.94	79.49	73.81	73.59	102.60	100.85	92.60	92.75	85.54	87.84
九月份	82.83	81.47	50.59	46.36	81.86	81.04	76.51	75.17	104.66	102.23	95.82	94.86	87.56	89.18
十月份	84.09	82.45	51.47	47.29	82.96	82.13	78.07	76.70	105.04	102.42	99.78	97.11	87.26	89.09
十一月份	87.05	85.10	54.06	50.26	85.27	83.93	80.37	78.57	106.65	103.66	106.58	103.65	89.37	90.57
十二月份	86.91	85.01	53.79	50.04	85.60	84.07	80.51	78.85	106.66	103.48	105.31	102.97	89.61	90.65

	總得點數		未來半年國內物價水準		未來半年家庭經濟狀況		未來半年國內經濟景氣		未來半年國內就業機會		未來半年投資股票時機		未來半年購買耐用品財貨時機	
	男	女	男	女	男	女	男	女	男	女	男	女	男	女
一〇七年														
一月份	89.93	85.36	56.64	48.14	89.90	84.40	83.49	79.99	108.71	103.45	108.86	104.95	91.96	91.26
二月份	89.13	85.53	57.20	49.24	90.77	85.50	84.30	81.21	108.98	104.10	101.19	100.54	92.38	92.58
三月份	89.66	86.00	52.11	44.96	91.51	86.38	84.90	81.53	109.45	104.63	107.01	105.39	92.98	93.10
四月份	88.51	85.20	50.66	43.98	90.17	85.64	84.04	80.96	107.91	103.62	106.29	104.72	90.02	92.32
五月份	87.33	83.78	49.70	42.66	89.67	84.90	83.67	80.58	106.30	102.26	102.96	100.76	91.70	91.51
六月份	85.50	82.02	48.33	41.88	88.25	84.32	82.76	79.50	104.02	100.35	99.11	95.55	90.53	90.53
七月份	83.62	81.08	46.54	41.50	87.78	83.79	82.06	79.09	102.38	98.94	93.36	93.13	89.64	90.04
八月份	83.82	81.33	46.72	42.10	87.89	83.83	82.20	79.14	102.99	98.87	93.36	94.07	89.75	89.97
九月份	84.47	82.50	48.83	45.30	89.10	85.81	84.01	81.48	103.96	100.04	90.27	90.61	90.67	91.75
十月份	82.78	81.11	48.09	44.91	88.19	85.17	83.12	80.82	102.73	99.01	84.55	85.99	89.99	90.78
十一月份	80.69	79.56	46.67	44.30	87.83	84.83	83.17	80.78	101.49	98.15	75.96	79.28	89.02	90.05
十二月份	80.46	79.03	46.74	44.05	88.07	85.18	83.36	81.06	101.71	98.13	73.70	75.45	89.20	90.31

	總得點數		未來半年國內物價水準		未來半年家庭經濟狀況		未來半年國內經濟景氣		未來半年國內就業機會		未來半年投資股票時機		未來半年購買耐久性財貨時機	
	男	女	男	女	男	女	男	女	男	女	男	女	男	女
一〇八年														
一月份	84.20	83.06	48.71	45.36	90.10	87.08	84.37	81.22	101.26	97.96	91.58	96.14	89.21	90.59
二月份	85.07	84.35	49.42	46.88	90.63	88.47	85.19	82.76	101.66	98.62	93.51	97.73	90.02	91.66
三月份	85.01	83.73	48.48	44.95	90.63	87.44	85.93	82.08	102.37	98.82	92.22	97.48	90.45	91.61
四月份	86.17	85.06	49.71	46.81	91.66	88.36	87.25	83.34	103.34	99.78	93.63	99.18	91.44	92.90
五月份	79.45	79.61	47.15	49.90	88.00	91.60	83.3	87.60	99.15	102.85	66.7	54.50	91.44	91.20
六月份	79.79	79.77	50.86	48.41	92.28	88.95	88.35	84.49	103.05	99.38	52.58	64.49	91.61	92.91
七月份	81.39	81.55	54.29	52.51	92.41	89.84	88.53	85.33	99.74	95.49	61.51	73.16	91.86	92.95
八月份	79.93	79.56	52.52	49.50	91.82	88.94	87.99	84.49	95.93	92.14	59.97	70.25	91.33	92.07
九月份	80.82	80.91	52.5	50.07	91.87	89.05	88.07	84.59	91.14	88.42	59.91	70.24	101.45	103.1
十月份	80.90	81.02	54.06	51.57	92.35	90.02	88.67	85.86	89.06	86.34	56.12	66.85	105.14	105.47
十一月份	80.16	80.55	56.10	55.96	94.19	92.66	90.86	88.91	80.73	77.78	50.04	58.85	109.04	109.13
十二月份	83.69	84.77	52.78	53.10	97.19	96.28	94.02	92.09	86.65	84.30	60.04	70.96	111.45	111.88

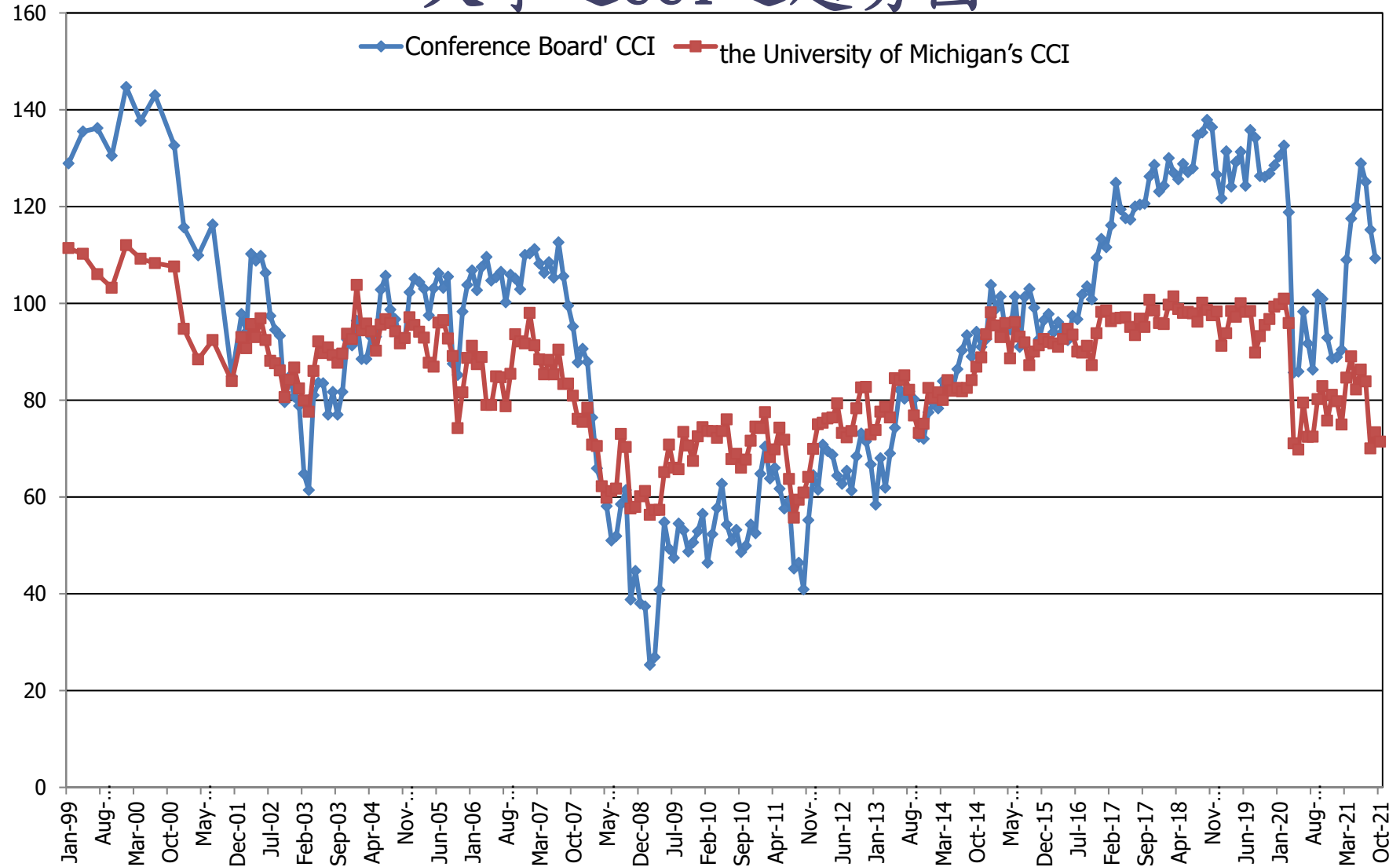
	總得點數		未來半年國內物價水準		未來半年家庭經濟狀況		未來半年國內經濟景氣		未來半年國內就業機會		未來半年投資股票時機		未來半年購買耐久性財貨時機	
	男	女	男	女	男	女	男	女	男	女	男	女	男	女
一〇九年														
一月份	84.79	85.83	53.20	53.56	97.73	97.30	94.53	93.24	87.84	85.56	63.04	72.96	112.2	112.39
二月份	83.24	84.58	50.88	51.50	96.52	96.21	93.40	92.22	87.65	85.56	60.25	70.69	110.77	111.32
三月份	78.20	78.72	46.79	46.59	92.39	91.56	89.55	88.32	85.80	84.56	50.33	56.89	104.34	104.40
四月份	73.5	73.4	42.2	41.7	89.0	88.2	87.0	85.9	81.8	81.9	43.2	44.9	97.5	97.6
五月份	65.31	64.41	35.98	34.62	78.74	77.27	80.18	77.94	72.10	70.93	36.45	37.26	88.45	88.42
六月份	68.44	69.12	39.00	38.92	81.55	81.99	83.24	82.66	75.40	75.71	40.15	43.07	91.29	92.39
七月份	68.51	70.37	38.98	38.75	81.49	81.80	82.97	82.42	73.31	73.30	40.85	47.27	93.45	98.71
八月份	70.83	71.79	38.80	38.84	83.84	84.23	85.11	84.71	71.55	71.00	37.53	42.41	108.18	109.60
九月份	71.65	71.57	39.03	39.02	83.68	84.03	83.90	82.09	69.30	68.09	35.15	35.43	118.84	120.77
十月份	70.99	71.23	40.86	43.19	82.53	80.74	84.47	83.25	67.61	65.94	29.41	30.65	121.05	123.63
十一月份	72.79	73.01	40.56	42.10	86.00	85.22	86.06	84.52	65.23	64.55	34.63	35.60	124.25	126.10
十二月份	70.78	71.03	40.49	41.88	87.88	86.42	85.23	84.52	62.19	61.75	38.37	38.98	110.50	112.61

	總得點數		未來半年國內物價水準		未來半年家庭經濟狀況		未來半年國內經濟景氣		未來半年國內就業機會		未來半年投資股票時機		未來半年購買耐 久性財貨時機	
	男	女	男	女	男	女	男	女	男	女	男	女	男	女
一一〇年														
一月份	71.54	72.35	42.94	45.88	87.21	86.26	84.51	83.90	63.29	62.57	40.19	42.38	111.10	113.13
二月份	74.26	74.90	41.96	44.17	91.32	90.00	88.44	87.29	66.96	65.68	45.16	48.85	111.74	113.41
三月份	76.38	76.61	41.83	44.13	92.50	91.37	89.90	89.00	71.27	69.91	51.61	53.31	111.21	111.92
四月份	76.77	77.75	41.61	43.58	92.64	91.68	89.96	89.32	71.43	70.46	53.81	59.85	111.21	111.65
五月份	75.17	74.66	40.77	41.85	92.46	91.13	89.90	88.80	71.17	69.35	47.15	45.00	109.60	111.86
六月份	70.73	70.30	39.51	40.37	88.05	86.60	87.33	86.34	67.55	65.06	48.75	48.18	93.19	95.26
七月份	76.54	77.29	41.38	43.80	92.20	91.19	89.61	88.69	71.45	69.89	53.62	58.88	110.97	111.29
八月份	75.44	75.51	41.77	43.12	91.28	89.52	90.22	89.01	69.96	69.11	45.51	48.12	113.89	114.22
九月份	74.44	74.42	39.78	40.24	87.51	86.51	89.65	87.83	66.28	65.49	47.41	50.11	116.01	116.33
十月份	74.53	74.04	39.34	38.3	87.58	86.71	89.83	88.07	66.69	66.5	47.23	47.69	116.54	117

美國最新消費者信心指數

- 美國方面，擁有五十餘年歷史的密大（University of Michigan）消費者信心指數（Index of Consumer Sentiment），2021年10月份初值為71.4，較8月份下降1.92點(2021/9：73.32)。
- 美國另一個廣被引用的經濟諮商理事會（Conference Board）之消費者信心指數，9月份初值為109.3(1985=100)，較8月份下降5.9點(2021/8：115.2)。

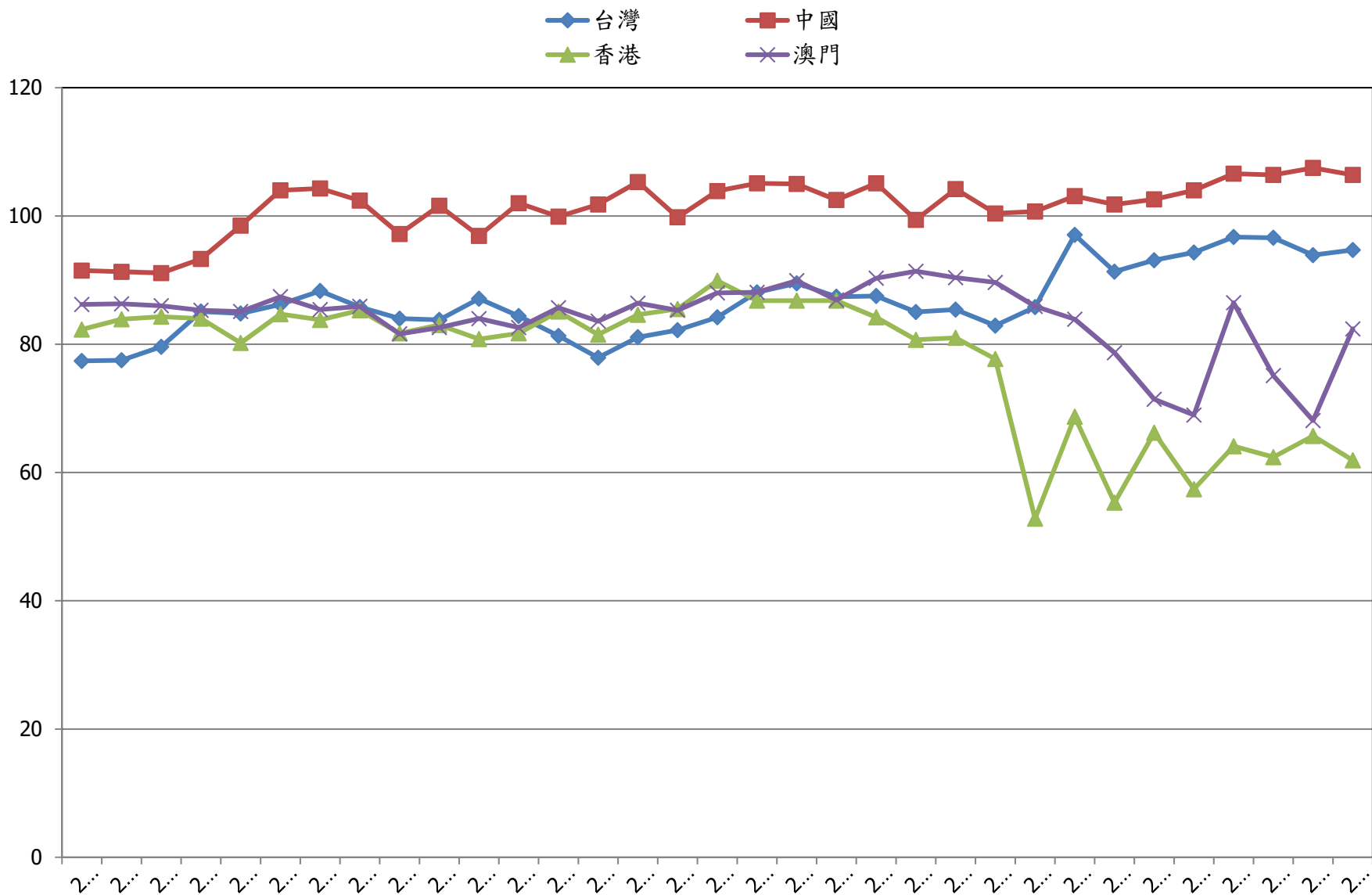
美國Conference Board's CCI與密西根大學之CCI之趨勢圖



兩岸四地
之最新消費者信心指數
(2021年第一季)

- 兩岸四地之消費者信心調查針對台灣、中國大陸、香港、澳門四個地區進行比較，調查面向包括：經濟發展、就業狀況、物價狀況、生活狀況、購屋及投資六大面向進行了解。每季進行一次調查。本季調查時間為2021年9月。
- 2021年第三季調查結果顯示總體情況部份，台灣：94.7 (+0.8)、中國大陸：106.4 (-1.1)、香港：61.9 (-3.8) 及澳門：82.4(+13.7)，台灣及澳門上升，中國大陸及香港呈現下降。

兩岸四地消費者信心指數趨勢圖



報告結束
謝謝